

## WYBORY DO SEJMIKU WOJEWÓDZTWA

Okręg wyborczy nr: \* 3 Liczba mandatów: \* 5

ZESTAWIENIE WYNIKÓW GŁOSOWANIA I PODZIAŁU MANDATÓW  
W OKRĘGU WYBORCZYM

Zestawienie wyników głosowania i podziału mandatów w okręgu wyborczym nr 3, utworzonym dla wyboru Sejmiku Województwa Zachodniopomorskiego sporządzone dnia 23 października 2018 r. przez Wojewódzką Komisję Wyborczą w Szczecinie.

Komisja stwierdza, że otrzymała protokoły zbiorczych wyników głosowania od 5 komisji wyborczych właściwych do ustalenia zbiorczych wyników głosowania na obszarze powiatu i na ich podstawie ustaliła następujące wyniki głosowania w okręgu:

1	Liczba wyborców uprawnionych do głosowania (umieszczonych w części A spisu, z uwzględnieniem dodatkowych formularzy) w chwili zakończenia głosowania	*	2	2	6	2	3	0
2	Liczba wyborców, którym wydano karty do głosowania (liczba podpisów w części A spisu oraz adnotacje o wydaniu karty bez potwierdzenia podpisem w spisie)	*	1	1	6	4	9	5
3	Liczba wyborców głosujących przez pełnomocnika (liczba kart do głosowania wydanych na podstawie aktów pełnomocnictwa otrzymanych przez obwodowe komisje wyborcze ds. przeprowadzenia głosowania)	*	*	*	*	1	3	5
4	Liczba wyborców, którym wysłano pakiety wyborcze	*	*	*	*	*	*	9
5	Liczba otrzymanych kopert zwrotnych w głosowaniu korespondencyjnym	*	*	*	*	*	*	9
5a	Liczba kopert zwrotnych w głosowaniu korespondencyjnym, w których nie było oświadczenia o osobistym i tajnym oddaniu głosu	*	*	*	*	*	*	0
5b	Liczba kopert zwrotnych w głosowaniu korespondencyjnym, w których oświadczenie nie było podpisane przez wyborcę	*	*	*	*	*	*	1
5c	Liczba kopert zwrotnych w głosowaniu korespondencyjnym, w których nie było koperty na karty do głosowania	*	*	*	*	*	*	0
5d	Liczba kopert zwrotnych w głosowaniu korespondencyjnym, w których znajdowała się niezaklejona koperta na karty do głosowania	*	*	*	*	*	*	0
5e	Liczba kopert na karty do głosowania w głosowaniu korespondencyjnym wrzuconych do urny	*	*	*	*	*	*	8

**Uwaga!** Liczba z pkt 5 nie może być większa od liczby z pkt 4. Suma liczb z pkt 5a – 5e nie może być mniejsza od liczby z pkt 5.

6	Liczba kart wyjętych z urny	*	1	1	6	4	5	3
6a	w tym liczba kart wyjętych z kopert na karty do głosowania w głosowaniu korespondencyjnym	*	*	*	*	*	*	6



**Uwaga!** Liczba z pkt 6 pomniejszona o liczbę z pkt 6a powinna być równa liczbie z pkt 2. Dodatkowo liczba z pkt 6a nie powinna być większa od liczby z pkt 5e.

7	Liczba kart nieważnych (innych niż urzędowo ustalone lub nieopatrzonych pieczęcią obwodowej komisji wyborczej ds. przeprowadzenia głosowania)	*	*	*	*	1	1	2
8	Liczba kart ważnych	*	1	1	6	3	4	1

**Uwaga!** Suma liczb z pkt 7 i 8 musi być równa liczbie z pkt 6.

9	Liczba głosów nieważnych (z kart ważnych)	*	*	1	0	4	7	4
9a	w tym z powodu postawienia znaku „X” obok nazwiska dwóch lub większej liczby kandydatów z różnych list	*	*	*	3	7	3	8

773346e9-6f06-486a-be53-73f8b4cb07e8

9b	w tym z powodu niepostawienia znaku „X” obok nazwiska żadnego kandydata	*	*	*	6	7	3	6
9c	w tym z powodu postawienia znaku „X” wyłącznie obok nazwiska kandydata na liście, której rejestracja została unieważniona (art. 436 § 3 i 6 Kodeksu wyborczego)	*	*	*	*	*	*	0

**Uwaga!** Suma liczb z pkt 9a – 9c musi być równa liczbie z pkt 9.

10	Liczba głosów ważnych oddanych łącznie na wszystkie listy kandydatów (z kart ważnych)	*	1	0	5	8	6	7
----	---	---	---	---	---	---	---	---

**Uwaga!** Suma liczb z pkt 9 i 10 musi być równa liczbie z pkt 8.

11. Na poszczególne listy kandydatów i umieszczonych na nich kandydatów oddano następujące liczby głosów ważnych:

**Lista nr 1 — KWW BEZPARTYJNI SAMORZĄDOWCY**

Liczba głosów ważnych oddanych na listę:	*	*	5	8	8	3
--	---	---	---	---	---	---

**Na poszczególnych kandydatów z tej listy oddano następujące liczby głosów ważnych:**

1	GEMBICKI Piotr Paweł	*	*	1	2	4	3
2	SZUMIATO Grzegorz	*	*	*	7	1	8
3	ZANIEWSKA Barbara Anna	*	*	1	0	4	2
4	GRABEK Janusz	*	*	*	5	4	0
5	KRAJEWSKA Magdalena	*	*	1	0	1	5
6	SUCHORAB Małgorzata Anna	*	*	*	3	9	8
7	SOŁTYSIAK Tomasz	*	*	*	9	2	7
Razem		*	*	5	8	8	3

**Uwaga!** Suma głosów oddanych na wszystkich kandydatów z danej listy (rubryka „Razem”) równa się liczbie głosów ważnych oddanych na tę listę. Wyjątek od tej zasady może dotyczyć listy, na której znajduje się nazwisko kandydata skreślonego z listy.

**Lista nr 2 — KOMITET WYBORCZY PSL**

Liczba głosów ważnych oddanych na listę:	*	1	2	3	3	8
--	---	---	---	---	---	---

**Na poszczególnych kandydatów z tej listy oddano następujące liczby głosów ważnych:**

1	MIĆKO Ryszard Józef	*	*	5	0	9	3
2	RUDZIS-GRUCHAŁA Helena Maria	*	*	2	1	2	7
3	HAPKA Krystyna	*	*	1	0	2	3
4	JOEKS-BUDZYŃSKA Iwona Barbara	*	*	*	6	7	0
5	KARCZEWSKI Marcin Jan	*	*	1	3	1	0
6	GINIEWSKI Waldemar	*	*	*	5	6	2
7	BANY Lech	*	*	1	5	5	3
Razem		*	1	2	3	3	8

**Uwaga!** Suma głosów oddanych na wszystkich kandydatów z danej listy (rubryka „Razem”) równa się liczbie głosów ważnych oddanych na tę listę. Wyjątek od tej zasady może dotyczyć listy, na której znajduje się nazwisko kandydata skreślonego z listy.

**Lista nr 4 — KKW PLATFORMA.NOWOCZESNA KOALICJA OBYWATELSKA**

Liczba głosów ważnych oddanych na listę:	*	3	4	1	7	8
--	---	---	---	---	---	---

**Na poszczególnych kandydatów z tej listy oddano następujące liczby głosów ważnych:**

1	GROMEK Janusz	*	1	6	3	9	4
---	---------------	---	---	---	---	---	---

2	SIEDLECKI Mirosław Grzegorz	*	*	*	7	8	5
3	KIEŁB-NAGÓRSKA Barbara Joanna	*	*	1	7	8	1
4	KOŁODZIEJSKA-MOTYL Krystyna Elżbieta	*	*	6	1	3	1
5	MŁYNARCZYK Łukasz Mateusz	*	*	4	4	7	4
6	JANDA Małgorzata Janina	*	*	2	6	4	0
7	SZELIGA Cezary	*	*	1	9	7	3
Razem		*	3	4	1	7	8

**Uwaga!** Suma głosów oddanych na wszystkich kandydatów z danej listy (rubryka „Razem”) równa się liczbie głosów ważnych oddanych na tę listę. Wyjątek od tej zasady może dotyczyć listy, na której znajduje się nazwisko kandydata skreślonego z listy.

**Lista nr 5 — KKW SLD LEWICA RAZEM**

Liczba głosów ważnych oddanych na listę:	*	1	5	0	5	0
--	---	---	---	---	---	---

**Na poszczególnych kandydatów z tej listy oddano następujące liczby głosów ważnych:**

1	WZIĄTEK Stanisław Czesław	*	*	8	1	7	2
2	KIELNIK-KAŁUŻNA Sandra Beata	*	*	*	9	0	1
3	HAMULSKI Jerzy Roch	*	*	*	9	3	1
4	KRĘCISZ Czesław	*	*	1	5	7	1
5	PIETRZELA Danuta Ewa	*	*	*	6	7	5
6	BOROWSKI Jacek Leszek	*	*	1	5	4	0
7	NASKRĘT Barbara Krystyna	*	*	1	2	6	0
Razem		*	1	5	0	5	0

**Uwaga!** Suma głosów oddanych na wszystkich kandydatów z danej listy (rubryka „Razem”) równa się liczbie głosów ważnych oddanych na tę listę. Wyjątek od tej zasady może dotyczyć listy, na której znajduje się nazwisko kandydata skreślonego z listy.

**Lista nr 6 — KW RAZEM**

Liczba głosów ważnych oddanych na listę:	*	*	2	3	5	3
--	---	---	---	---	---	---

**Na poszczególnych kandydatów z tej listy oddano następujące liczby głosów ważnych:**

1	KOŚCIOLEK-OLOF Ewa	*	*	*	4	1	9
2	WÓJCIK Joanna Katarzyna	*	*	*	6	5	6
3	SZKANDERA Józef Romuald	*	*	*	1	3	1
4	DOŁGOSZYJA Krzysztof Tadeusz	*	*	*	*	9	5
5	DĄBROWSKI Wojciech Robert	*	*	*	2	6	1
6	RÓŻAŃSKA Anna Maria	*	*	*	7	9	1
Razem		*	*	2	3	5	3

**Uwaga!** Suma głosów oddanych na wszystkich kandydatów z danej listy (rubryka „Razem”) równa się liczbie głosów ważnych oddanych na tę listę. Wyjątek od tej zasady może dotyczyć listy, na której znajduje się nazwisko kandydata skreślonego z listy.

**Lista nr 8 — KWW KUKIZ'15**

Liczba głosów ważnych oddanych na listę:	*	*	5	3	3	7
--	---	---	---	---	---	---

**Na poszczególnych kandydatów z tej listy oddano następujące liczby głosów ważnych:**

1	KOZIŃSKA Marlena Marta	*	*	1	6	8	8
		773346e9-6f06-486a-be53-73f8b4cb07e8					

*[Handwritten signatures and marks at the bottom of the page]*

**Uwaga!** Suma głosów oddanych na wszystkich kandydatów z danej listy (rubryka „Razem”) równa się liczbie głosów ważnych oddanych na tę listę. Wyjątek od tej zasady może dotyczyć listy, na której znajduje się nazwisko kandydata skreślonego z listy.

**Lista nr 9 — KWW WOLNOŚĆ W SAMORZĄDZIE**

Liczba głosów ważnych oddanych na listę:		*	*	2	3	9	9
<b>Na poszczególnych kandydatów z tej listy oddano następujące liczby głosów ważnych:</b>							
1	KAŻMIERCZAK Mariusz	*	*	*	9	5	7
2	ANDRZEJEWSKI Jakub Damian	*	*	*	2	6	5
3	BIELECKI Łukasz	*	*	*	3	5	6
4	ANDRZEJEWSKA Justyna Kinga	*	*	*	3	1	1
5	WARCHOLAK Grzegorz Jerzy	*	*	*	1	4	0
6	RADELICKA Sara	*	*	*	2	0	9
7	SZPRINGER Patrycja	*	*	*	1	6	1
Razem		*	*	2	3	9	9

**Uwaga!** Suma głosów oddanych na wszystkich kandydatów z danej listy (rubryka „Razem”) równa się liczbie głosów ważnych oddanych na tę listę. Wyjątek od tej zasady może dotyczyć listy, na której znajduje się nazwisko kandydata skreślonego z listy.

**Lista nr 10 — KW PRAWO I SPRAWIEDLIWOŚĆ**

Liczba głosów ważnych oddanych na listę:		*	2	8	3	2	9
<b>Na poszczególnych kandydatów z tej listy oddano następujące liczby głosów ważnych:</b>							
1	CAREWICZ Henryk Władysław	*	*	9	7	3	2
2	SUBOCZ Andrzej Piotr	*	*	7	2	7	1
3	PIETRAS Robert	*	*	3	2	0	1
4	NAGÓRSKA Barbara	*	*	2	9	2	3
5	CHRUŚCIEL Ryszard Ambroży	*	*	2	2	8	5
6	KĘDZIOR Barbara	*	*	1	9	0	0
7	NIEMYT Emilia Kazimiera	*	*	1	0	1	7
Razem		*	2	8	3	2	9

**Uwaga!** Suma głosów oddanych na wszystkich kandydatów z danej listy (rubryka „Razem”) równa się liczbie głosów ważnych oddanych na tę listę. Wyjątek od tej zasady może dotyczyć listy, na której znajduje się nazwisko kandydata skreślonego z listy.

12. Spośród komitetów wyborczych mających zarejestrowaną listę w okręgu warunek uzyskania co najmniej 5% głosów ważnych w skali województwa, tj. co najmniej 31991 głosów, i prawo do uczestniczenia w podziale mandatów w okręgu uzyskały listy następujących komitetów wyborczych:

1) lista nr 1	KWW BEZPARTYJNI SAMORZĄDOWCY	5883
2) lista nr 2	KOMITET WYBORCZY PSL	12338
3) lista nr 4	KKW PLATFORMA.NOWOCZESNA KOALICJA OBYWATELSKA	34178
4) lista nr 5	KKW SLD LEWICA RAZEM	15050
5) lista nr 10	KW PRAWO I SPRAWIEDLIWOŚĆ	28329

**Podział mandatów między listy kandydatów**

13. Wyliczenie ilorazów wyborczych dla poszczególnych list kandydatów uczestniczących w podziale mandatów jest następujące (z dokładnością do czterech miejsc po przecinku):

773346e9-6f06-486a-be53-73f8b4cb07e8

*[Handwritten signatures and marks]*

**Lista nr 1**

Liczba głosów oddanych na listę nr 1 — X = 5883

Wyliczone ilorazy wyborcze:

X:1 = 5883,0  
X:2 = 2941,5  
X:3 = 1961,0  
X:4 = 1470,75  
X:5 = 1176,6  
X:6 = 980,5  
X:7 = 840,4286  
X:8 = 735,375  
X:9 = 653,6667

**Lista nr 2**

Liczba głosów oddanych na listę nr 2 — X = 12338

Wyliczone ilorazy wyborcze:

X:1 = 12338,0  
X:2 = 6169,0  
X:3 = 4112,6667  
X:4 = 3084,5  
X:5 = 2467,6  
X:6 = 2056,3333  
X:7 = 1762,5714  
X:8 = 1542,25  
X:9 = 1370,8889

**Lista nr 4**

Liczba głosów oddanych na listę nr 4 — X = 34178

Wyliczone ilorazy wyborcze:

X:1 = 34178,0  
X:2 = 17089,0  
X:3 = 11392,6667  
X:4 = 8544,5  
X:5 = 6835,6  
X:6 = 5696,3333  
X:7 = 4882,5714  
X:8 = 4272,25  
X:9 = 3797,5556

**Lista nr 5**

Liczba głosów oddanych na listę nr 5 — X = 15050

Wyliczone ilorazy wyborcze:

X:1 = 15050,0  
X:2 = 7525,0  
X:3 = 5016,6667  
X:4 = 3762,5  
X:5 = 3010,0  
X:6 = 2508,3333  
X:7 = 2150,0  
X:8 = 1881,25  
X:9 = 1672,2222


**Lista nr 10**

Liczba głosów oddanych na listę nr 10 — X = 28329

Wyliczone ilorazy wyborcze:

X:1 = 28329,0  
X:2 = 14164,5  
X:3 = 9443,0  
X:4 = 7082,25  
X:5 = 5665,8  
X:6 = 4721,5

773346e9-6f06-486a-be53-73f8b4cb07e8

*uh Janek ziditj Co aku* 

X:7 = 4047,0  
X:8 = 3541,125  
X:9 = 3147,6667

14. Szereg kolejno największych liczb (ilorazów wyborczych) jest następujący:

- 1) 34178,0 odpowiada liście nr 4
- 2) 28329,0 odpowiada liście nr 10
- 3) 17089,0 odpowiada liście nr 4
- 4) 15050,0 odpowiada liście nr 5
- 5) 14164,5 odpowiada liście nr 10
- 6) 12338,0 odpowiada liście nr 2


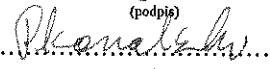
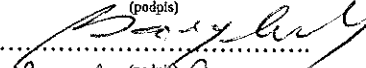
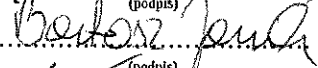

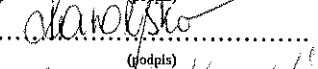
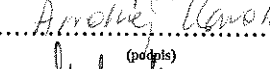
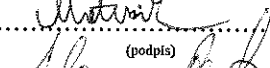
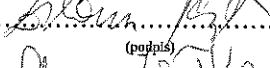
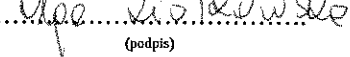
15. ~~W związku z tym, iż ilorazy wyborcze równe ostatniej z liczb uszeregowanych (upoważniającej do przyznania mandatu) uzyskały lista nr ..., lista nr ..., pierwszeństwo do otrzymania mandatu uzyskała lista nr ..., na którą oddano najwięcej głosów:~~

16. ~~W związku z tym, iż ilorazy wyborcze równe ostatniej z liczb uszeregowanych (upoważniającej do przyznania mandatu) uzyskały lista nr ..., lista nr ... i oddano na nie równą liczbę głosów, pierwszeństwo do otrzymania mandatu uzyskała lista nr ..., na którą w większej liczbie obwodów oddano większą liczbę głosów:~~

17. ~~Ponieważ pierwszeństwa do otrzymania mandatu nie można ustalić w sposób opisany w pkt 15 i 16 pierwszeństwo do uzyskania mandatu przez listę nr ..., listę nr ... Komisja ustaliła w trybie losowania i mandat przypadł liście nr ...~~

Przy sporządzeniu protokołu obecni byli członkowie Komisji:

- 1) Czapiewski Tomasz Maciej - Przewodniczący
- 2) Kowalski Paweł Mateusz - Zastępca Przewodniczącego
- 3) Baryluk Stanisław - Członek
- 4) Janik Bartosz Władysław - Członek
- 5) Kamrowski Andrzej Adam - Członek
- 6) Karolska Magdalena Barbara - Członek
- 7) Karolski Andrzej Marian - Członek
- 8) Matusiak Marcin - Członek
- 9) Peryt Łukasz Maciej - Członek
- 10) Ziółkowska Olga - Członek

  
.....  
(podpis)  
  
.....  
(podpis)  
  
.....  
(podpis)  
  
.....  
(podpis)  
  
.....  
(podpis)  
  
.....  
(podpis)  
  
.....  
(podpis)  
  
.....  
(podpis)  
  
.....  
(podpis)  
  
.....  
(podpis)

