

# **ZAŁĄCZNIK NR 16**

---

Załącznik nr 16

**Ministerstwo Finansów, ul. Świętokrzyska 12, 00-916 Warszawa**  
**Rb-Z KWARTALNE SPRAWOZDANIE O STANIE ZOBOWIĄZAŃ WEDŁUG TYTUŁÓW DŁUŻNYCH ORAZ GWARANCJI I PORĘCZEŃ**

Nazwa i adres jednostki sprawozdawczej:  
 Województwo Zachodniopomorskie  
 ul. Koraszki 34  
 70-540 Szczecin

Numer identyfikacyjny REGON:  
**811683876**

Nazwa województwa:  
 zachodniopomorskie

Nazwa powiatu / związku:  
 1)

Nazwa gminy / związku:  
 1)

Adresat:  
 Regionalna Izba Obrachunkowa w Szczecinie

C6EBC70A058CD59A

Przed wypełnieniem przeczytać instrukcję

WOJ. 32 POWIAT 00 GMINA 00 ZWIĄZEK JST 0 TYP GM. 0 TYP ZW. 0

SYMBOL

za okres od początku roku do dnia 30 września roku 2008

**A. Zobowiązania według tytułów dłużnych (wg wartości nominalnej)**

Wyszczególnienie	kwota zadłużenia ogółem (kol.3+15)	kwota zadłużenia ogółem (kol.4+9+10+11+12+13+14)	sektor finansów publicznych ogółem (kol.5+6+7+8)	grupa I	grupa II	grupa III	grupa IV	bank centralny	banki	pozostałe krajowe instytucje finansowe	przedsiębiorstwa niefinansowe	gospodarstwa domowe	instytucje niefinansowe działające na rzecz gospodarstw domowych	wierzyciele zagraniczni		
														ogółem (kol.16+17)	podmioty należące do strefy euro	pozostałe zagraniczne
1	2	3	4	5	6	7	8	9	10	11	12	13	14	15	16	17
<b>E ZOBOWIĄZANIA WG TYTUŁÓW DŁUŻNYCH (E1+E2+E3+E4)</b>	<b>25 063 676,96</b>	<b>25 063 676,96</b>	<b>2 800,35</b>	<b>0,00</b>	<b>0,00</b>	<b>2 199,35</b>	<b>601,00</b>	<b>0,00</b>	<b>25 058 751,97</b>	<b>0,00</b>	<b>1 224,63</b>	<b>800,00</b>	<b>0,00</b>	<b>0,00</b>	<b>0,00</b>	<b>0,00</b>
E1 (E1.1+E1.2)	0,00	0,00	0,00	0,00	0,00	0,00	0,00	0,00	0,00	0,00	0,00	0,00	0,00	0,00	0,00	0,00
E1.1 krótkoterminowe	0,00	0,00	0,00	0,00	0,00	0,00	0,00	0,00	0,00	0,00	0,00	0,00	0,00	0,00	0,00	0,00
E1.2 długoterminowe	0,00	0,00	0,00	0,00	0,00	0,00	0,00	0,00	0,00	0,00	0,00	0,00	0,00	0,00	0,00	0,00
E2 kredyty i pożyczki (E2.1+E2.2)	25 058 751,97	25 058 751,97	0,00	0,00	0,00	0,00	0,00	0,00	25 058 751,97	0,00	0,00	0,00	0,00	0,00	0,00	0,00
E2.1 krótkoterminowe	0,00	0,00	0,00	0,00	0,00	0,00	0,00	0,00	0,00	0,00	0,00	0,00	0,00	0,00	0,00	0,00
E2.2 długoterminowe	25 058 751,97	25 058 751,97	0,00	0,00	0,00	0,00	0,00	0,00	25 058 751,97	0,00	0,00	0,00	0,00	0,00	0,00	0,00
E3 przyjęte depozyty	0,00	0,00	0,00	0,00	0,00	0,00	0,00	0,00	0,00	0,00	0,00	0,00	0,00	0,00	0,00	0,00
E4 wymagania zobowiązania (E4.1+E4.2)	4 924,98	4 924,98	2 800,35	0,00	0,00	2 199,35	601,00	0,00	0,00	0,00	1 224,63	900,00	0,00	0,00	0,00	0,00
E4.1 z tytułu dostaw towarów i usług	3 423,98	3 423,98	2 199,35	0,00	0,00	2 199,35	0,00	0,00	0,00	0,00	1 224,63	0,00	0,00	0,00	0,00	0,00
E4.2 pozostałe	1 501,00	1 501,00	601,00	0,00	0,00	0,00	601,00	0,00	0,00	0,00	0,00	900,00	0,00	0,00	0,00	0,00

**B. Poręczenia i gwarancje**

Wyszczególnienie	kwota zadłużenia ogółem (kol.3+8)	podmioty sektora finansów publicznych (kol.4-5-6+7)	wierzyciele						
			grupa I	grupa II	grupa III	grupa IV	pozostałe podmioty		
1	2	3	4	5	6	7	8		
F1 wartość nominalna niewymagalnych zobowiązań z tytułu udzielonych poręczeń i gwarancji na koniec okresu sprawozdawczego	109 415 438,13	95 315 438,13	95 169 438,13	146 000,00	0,00	0,00	0,00	14 100 000,00	
F2 wartość nominalna wymagalnych zobowiązań z tytułu udzielonych poręczeń i gwarancji na koniec okresu sprawozdawczego	0,00	0,00	0,00	0,00	0,00	0,00	0,00	0,00	
F3 wartość poręczeń i gwarancji udzielonych w okresie sprawozdawczym	329 180,00	329 180,00	163 180,00	146 000,00	0,00	0,00	0,00	0,00	

1) nieopracowane dane

**SKARBNIK WOJEWÓDZTWA ZACHODNIOPOMORSKIEGO**

*[Podpis]*

2008-10-21

091 4807291

100 m-c ul. Słoneczna

C6EBC70A058CD59A

Strona 1

C. Uzupelniajace dane o kredytach i pozyczkach na realizacje programow i projektow finansowanych z udzialem srodkow, o ktorych mowa w art. 5 ust. 3 ustawy o finansach publicznych

Lp.	Wyszczegolnienie	z budzetu panstwa ogolem		w tym:		z innych zrodel ogolem	w tym:	
		3	4	dlugoterminowe	dlugoterminowe			
1	Ogolem kredyty i pozyczki, z tego:	15 803 751,97	15 803 751,97	0,00	0,00	0,00	0,00	0,00
1	na wspolfinansowanie (udzial wlasny)	X	X	0,00	0,00	0,00	0,00	0,00
2	na pokrycie wydatkow unijnych	15 803 751,97	15 803 751,97	0,00	0,00	0,00	0,00	0,00

SKARBNIK MIASTOBYDZKIWA  
*Loch*  
 Główny Księgowy / Skarbnik

061 4607291  
 telefon

2008-10-21  
 rok m-c dzien

C6EBC70A056CD59A


*[Signature]*  
 ZAD. MIKUSZALKA WOPR. ODDZIAŁ  
 Kierownik sekcji / Przewodniczący Zarządu

D. Uzupełniające dane o zobowiązaniach, wynikających z zawartych umów o terminie płatności, na okres dłuższy niż 6 miesięcy, przypadającym w latach następujących (łącznie z leasingiem)

Lp.	Zadania bieżące				Zadania inwestycyjne			
	wartość nominalna	data zaciągnięcia (podpisania umowy) (rok, m-c, dzień)	data rozpoczęcia spłaty (rok, m-c, dzień)	data zakończenia spłaty (rok, m-c, dzień)	wartość nominalna	data zaciągnięcia (podpisania umowy) (rok, m-c, dzień)	data rozpoczęcia spłaty (rok, m-c, dzień)	data zakończenia spłaty (rok, m-c, dzień)
1	2	3	4	5	6	7	8	9

SKARBNIK W GOSPODARSTWIE  
**Łeoch**  
 Zarządca

Główny Księgowy / Skarbnik

  
 M. MADZSZAŁKA  
 Wiceprezident Zarządu

091 4807291

telefon

2008-10-21

rok m-c dzień

C6EBC70A058CD59A



# **ZAŁĄCZNIK NR 17**

Wykaz poręczeń i gwarancji udzielonych przez Województwo Zachodniopomorskie na dzień 30.09.2008r.

Lp	Nazwa podmiotu, któremu udzielono poręczenia	Wysokość udzielonego poręczenia w PLN
1.	Samodzielny Publiczny Wojewódzki Zakład Gruźlicy i Chorób Płuc w Szczecinie	6 000 000,00
2.	Samodzielny Publiczny Zespół Zakładów Opieki Zdrowotnej w Gryficach	3 200 000,00
3.	Zakład Opiekuńczo Leczniczy w Tucznie	1 500 000,00
4.	Szpital Wojewódzki w Koszalinie	2 900 000,00
5.	Zachodniopomorska Agencja Rozwoju Regionalnego S.A.w Szczecinie	500 000,00
Poręczenia wekslowe wystawione przez Województwo Zachodniopomorskie gwarantujące należyte wykonanie umów dot.projektów unijnych złożone w Zachodniopomorskim Urzędzie Wojewódzkim		95 169 438,13
Poręczenia wekslowe wystawione przez Województwo Zachodniopomorskie gwarantujące należyte wykonanie umów złożone w Narodowym Funduszu Ochrony Środowiska i Gospodarki Wodnej		146 000,00

Sporządziła:

GŁÓWNY SPECJALISTA  
w Wydziale Finansów i Budżetu

*Marketa March*

Skarbnik Województwa  
Zachodniopomorskiego

Marszałek Województwa  
Zachodniopomorskiego

SKARBNIK WOJEWÓDZTWA

*Lech Jankowiak*

W. WARSZĄŁKA WOJEWÓDZTWA  
*Włodzisław Jankowski*  
Wice Marszałek

# **ZAŁĄCZNIK NR 18**

**UCHWAŁA NR CXXV/314/2008**

**SKŁADU ORZEKAJĄCEGO REGIONALNEJ IZBY OBRACHUNKOWEJ  
W SZCZECINIE**

z dnia 9 października 2008 r.

**w sprawie wydania opinii o możliwości spłaty kredytu przez Województwo Zachodniopomorskie.**

Na podstawie art. 13 pkt 1 w zw. z art. 19 ust. 2 ustawy z dnia 7 października 1992 r. o regionalnych izbach obrachunkowych (Dz. U. z 2001 r. Nr 55, poz. 577 i Nr 154, poz. 1800, z 2002 r. Nr 113, poz. 984, z 2003 r. Nr 149, poz. 1454, z 2004 r. Nr 273, poz. 2703 oraz z 2005 r. Nr 14, poz. 114, Nr 64, poz. 565 i Nr 249, poz. 2104), Skład Orzekający Regionalnej Izby Obrachunkowej w Szczecinie w składzie:

- |                                |                  |
|--------------------------------|------------------|
| 1. Krystyna Goździk            | – Przewodnicząca |
| 2. Urszula Głód -van de Sanden | – Członek        |
| 3. Janusz Jarosz               | – Członek        |

po rozpatrzeniu wniosku Marszałka Województwa o wydanie opinii o możliwości spłaty kredytu w kwocie nie przekraczającej 37.500.000 zł (słownie złotych: trzydzieści siedem milionów pięćset tysięcy), przeznaczonego na finansowanie planowanego deficytu budżetu Województwa Zachodniopomorskiego, postanawia

**pozytywnie**

zaopiniować możliwość spłaty w latach 2009-2018 wymienionego kredytu na warunkach określonych we wniosku.

**Uzasadnienie**

Wniosek Marszałka Województwa Zachodniopomorskiego z dnia 29 września 2008 r. wpłynął do Regionalnej Izby Obrachunkowej w Szczecinie w dniu 2 października 2008 r. Wniosek dotyczy wydania opinii o możliwości spłaty przez Województwo Zachodniopomorskie kredytu w wysokości 37.500.000 zł, zaciąganego na podstawie uchwały Nr XXII/250/08 Sejmiku Województwa Zachodniopomorskiego z dnia 23 września 2008 r., z przeznaczeniem na finansowanie planowanego deficytu budżetu Województwa.

We wniosku określono poniższe warunki otrzymania i spłaty kredytu, które zostały uwzględnione przy wydaniu niniejszej opinii:

1. Termin przekazania Województwu środków finansowych z wyżej wymienionego kredytu: w 2008 r. – cała kwota kredytu.
2. Harmonogram spłaty rat nominalnej kwoty kredytu: spłata w miesięcznych ratach w wysokości 312.500 zł, począwszy od 31.01.2009 r.
3. Wysokość odsetek od kredytu: zmienna – oparta na stawce WIGOR 1 M prognozowanej na poziomie 7%.

Na podstawie przedłożonej przez Marszałka Województwa Zachodniopomorskiego prognozy dochodów i wydatków budżetowych sporządzonej na okres spłaty łącznej kwoty długu publicznego Województwa Zachodniopomorskiego, uwzględniającej zobowiązanie wynikające z opiniowanego kredytu, otrzymywanego na wyżej wymienionych warunkach finansowych, Skład Orzekający pozytywnie zaopiniował możliwość spłaty zaciąganego kredytu. Roczne obciążenie budżetu Województwa z tytułu spłaty łącznej kwoty długu publicznego (w tym zaciąganego kredytu) wraz z należnymi odsetkami w latach 2009-2018 nie przekroczy 15% planowanych dochodów budżetowych. Natomiast łączna kwota długu publicznego na koniec każdego roku budżetowego nie przekroczy 60% dochodów.

Z powyższych względów, prognozowane przez Marszałka Województwa obciążenie budżetu spłatą zaciąganego kredytu, zgodnie z art. 169 oraz art. 170 ustawy z dnia 30 czerwca 2005 r. o finansach publicznych (Dz. U. Nr 249, poz. 2104 i Nr 169, poz. 1420 oraz z 2006 r. Nr 45, poz. 319, Nr 104, poz. 708, Nr 170, poz. 1217 i 1218, Nr 187, poz. 1381 i Nr 249, poz. 1832), należy uznać za dopuszczalne.

Od niniejszej opinii Składu Orzekającego, zgodnie z art. 20 ust. 1 wyżej wymienionej ustawy o regionalnych izbach obrachunkowych, przysługuje prawo odwołania do Kolegium Izby w terminie 14 dni od dnia doręczenia niniejszej uchwały.

Przewodnicząca Składu Orzekającego

Krystyna Goździk

# **ZAŁĄCZNIK NR 19**

---

**Informacja finansowa Zarządu Województwa Zachodniopomorskiego dotycząca spłaty kredytu w kwocie 37.500.000 zł przeznaczonego na sfinansowanie deficytu budżetu Województwa Zachodniopomorskiego w 2008 roku**

Lp.	Wyszczególnienie	3	4	5	6	7	8	9	10	11	12			
		Wykonanie za 2008 rok	Wykonanie 2007 roku - wg korekty RB z 01.04	Budżet po korekcie wg stanu na 30 września	Prognoza na 2009 rok	Prognoza na 2010 rok	Prognoza na 2011 rok	Prognoza na 2012 rok	Prognoza na 2013 rok	Prognoza na 2014 rok	Prognoza na 2015 rok	Prognoza na 2016 rok	Prognoza na 2017 rok	Prognoza na 2018 rok
1.	<b>A. Dochody (A1 + A2)</b>	375 103 422	486 801 027	570 315 986	702 183 522	720 193 958	700 508 158	679 471 668	661 303 304	684 917 891	709 574 935	735 119 632	761 683 939	789 000 961
2.	A1. Dochody bieżące	328 906 297	413 812 679	517 247 232	532 247 402	545 553 587	559 192 426	579 323 354	599 599 671	621 185 259	643 547 929	666 715 654	690 717 418	715 583 245
3.	A2. Dochody majątkowe W ramach dochodów ogólnych: - środki z Unii Europejskiej - dotacje rozwojowe	46 196 825	71 988 348	53 068 754	169 936 120	174 640 372	141 315 731	100 148 315	61 703 633	63 732 631	66 027 006	68 403 978	70 966 522	73 417 716
4.	<b>B. Wydatki</b>	376 071 241	462 163 496	605 838 968	695 193 522	713 203 958	695 198 158	675 721 669	657 553 304	681 167 890	705 824 935	731 369 633	757 833 939	785 250 961
5.	B1. Wydatki bieżące	244 205 077	268 904 060	403 318 379	415 014 612	425 389 977	436 024 727	451 721 617	467 531 873	484 363 021	501 800 090	519 864 894	538 580 031	557 968 912
5a.	B12. Wydatki bieżące finansowane z pożyczki na prefinansowanie	30 574 422	28 854 439	8 086 288	-	-	-	-	-	-	-	-	-	-
6.	B2. Wydatki majątkowe	92 337 727	65 371 197	164 748 276	3 140 875	43 072 615	102 348 246	125 181 641	157 353 021	196 804 869	204 024 845	211 504 739	219 253 908	227 282 049
6a.	B21. Wydatki majątkowe ujęte w WPI*	-	39 547 081	27 183 358	277 038 035	244 741 366	158 825 185	98 818 411	32 668 410	-	-	-	-	-
6a.	B22. Wydatki majątkowe finansowane z pożyczki na prefinansowanie	8 954 015	49 486 719	2 500 689	-	-	-	-	-	-	-	-	-	-
7.	<b>C. Nadwyżka / deficyt (A-B)</b>	-968 119	33 637 531	-35 522 982	6 990 000	6 990 000	5 310 000	3 750 000	3 750 000	3 750 000	3 750 000	3 750 000	3 750 000	3 750 000
8.	D. Finansowanie (D1-D2)	17 419 359	18 600 344	35 622 982	-6 990 000	-6 990 000	-5 310 000	-3 750 000	-3 750 000	-3 750 000	-3 750 000	-3 750 000	-3 750 000	-3 750 000
9.	<b>D1. Przychody ogółem, z tego:</b>	61 004 715	56 420 116	99 081 704	0	0	0	0	0	0	0	0	0	0
10.	D11. Kredyty, w tym:	7 800 000	-	37 500 000	-	-	-	-	-	-	-	-	-	-
11.	D111. Zaciągnięte w związku z umową zawartą z podmiotem dysponującym środkami, o których mowa w art. 5 ust. 3 up.	-	-	-	-	-	-	-	-	-	-	-	-	-
12.	D12. Pożyczki, w tym:	42 694 574	80 068 041	9 357 132	-	-	-	-	-	-	-	-	-	-
13.	D121. Zaciągnięte w związku z umową zawartą z podmiotem dysponującym środkami, o których mowa w art. 5 ust. 3 up.	42 694 574	80 068 041	9 357 132	-	-	-	-	-	-	-	-	-	-
14.	D1211. Pożyczki na prefinansowanie programów i projektów zaciągnięte w związku z umową zawartą z podmiotem dysponującym środkami, o których mowa w art. 5 ust. 3 up.	42 694 574	80 068 041	9 357 132	-	-	-	-	-	-	-	-	-	-
15.	D13. Spłata pożyczek udzielonych	-	-	-	-	-	-	-	-	-	-	-	-	-
16.	D14. Nadwyżka z lat ubiegłych, w tym:	-	-	33 637 530	-	-	-	-	-	-	-	-	-	-
17.	D141. Środki na pokrycie deficytu	-	-	33 637 530	-	-	-	-	-	-	-	-	-	-
18.	D15. Obligacje jednostek samorządowych oraz związki	-	-	-	-	-	-	-	-	-	-	-	-	-
19.	D151. Wymienione w związku z umową zawartą z podmiotem dysponującym środkami, o których mowa w art. 5 ust. 3 up.	-	-	-	-	-	-	-	-	-	-	-	-	-
20.	D16. Prywatyzacja majątku J.s.t.	-	-	-	-	-	-	-	-	-	-	-	-	-
21.	D17. Inne źródła, w tym:	10 510 141	16 352 075	18 597 042	0	0	0	0	0	0	0	0	0	0
22.	D171. Środki na pokrycie deficytu	10 510 141	16 352 075	18 597 042	0	0	0	0	0	0	0	0	0	0
23.	<b>D2. Rozchody ogółem, z tego:</b>	43 585 356	77 819 772	63 568 722	6 990 000	6 990 000	5 310 000	3 750 000	3 750 000	3 750 000	3 750 000	3 750 000	3 750 000	3 750 000
24.	D21. Spłaty kredytów, w tym:	3 160 000	5 000 000	4 860 000	6 990 000	6 990 000	5 310 000	3 750 000	3 750 000	3 750 000	3 750 000	3 750 000	3 750 000	3 750 000
25.	D211. Zaciągniętych w związku z umową zawartą z podmiotem dysponującym środkami, o których mowa w art. 5 ust. 3 up.	-	-	-	-	-	-	-	-	-	-	-	-	-
26.	D22. Spłaty pożyczek, w tym:	40 425 356	72 819 772	58 708 722	-	-	-	-	-	-	-	-	-	-

Lp.	Wyszczególnienie	Wykonanie za 2006 rok	Wykonanie 2007 roku - wg korekty RB z 01.04	Budżet po korekcie wg stanu na 30 września	Prognoza na 2009 rok	Prognoza na 2010 rok	Prognoza na 2011 rok	Prognoza na 2012 rok	Prognoza na 2013 rok	Prognoza na 2014 rok	Prognoza na 2015 rok	Prognoza na 2016 rok	Prognoza na 2017 rok	Prognoza na 2018 rok
1	2	3	4	5	6	7	8	9	10	11				12
27.	D221. znaczących w związku z umową zawartą z podmiotem dysponującym środkami, o których mowa w art. 5 ust. 3 Ufp	40 425 356	72 819 772	58 708 722										
28.	D2211. znaczących na pełnienie programu i projektów w związku z umową zawartą z podmiotem dysponującym środkami, o których mowa w art. 5 ust. 3 Ufp	40 425 356	72 819 772	58 708 722										
29.	D23. Pożyczki udzielone	-	-	-										
30.	D24. Lokaty w bankach	-	-	-										
31.	D25. Wykup obligacji samorządowych, w tym	-	-	-										
32.	D251. wymienionych w związku z umową zawartą z podmiotem dysponującym środkami, o których mowa w art. 5 ust. 3 Ufp	-	-	-										
33.	D26. Inne cele	-	-	-										
34.	E. Umożnienie pożyczki	-	-	-										
35.	F. Dług na koniec roku	60 003 475	62 251 588	45 540 000	38 550 000	31 560 000	26 250 000	22 500 000	18 750 000	15 000 000	11 250 000	7 500 000	3 750 000	0
	Z tego:													
36.	1) wymienione papiery wartościowe	-	-	-										
37.	2) zadłużenie kredyty	17 900 000	12 900 000	45 540 000	38 550 000	31 560 000	26 250 000	22 500 000	18 750 000	15 000 000	11 250 000	7 500 000	3 750 000	0
38.	3) zadłużenie pożyczki	-	-	-										
39.	4) przyjęte depozyty	-	-	-										
40.	5) wymagające zobowiązania, w tym:	156	-	-										
41.	a) wynikające z ustaw i orzeczeń sądów lub ostatecznych decyzji administracyjnych	-	-	-										
42.	a) uznane za bezpieczne przez właściwą jednostkę sektora finansów publicznych, będącą dłużnikiem	-	-	-										
43.	b) zobowiązania związane z umową zawartą z podmiotem dysponującym środkami, o których mowa w art. 5 ust. 3 Ufp	42 103 319	49 351 588	-										
	a) kredyty	-	-	-										
	b) pożyczki	42 103 319	49 351 588	-										
	c) emitowane papiery wartościowe	-	-	-										
44.	G. Wskaźnik łącznego długu do dochodu w % (poz. 35/ poz. 1)	16.00	12.81	7.99	5.49	4.38	3.75	3.31	2.84	2.19	1.59	1.02	0.49	0.00
45.	H. Wskaźnik długu do dochodu w % ((poz. 35- poz. 43)/poz. 1)	4.77	2.66	7.99	5.49	4.38	3.75	3.31	2.84	2.19	1.59	1.02	0.49	0.00
46.	H. Obciążenie roczne budżetu z tytułu spłaty zadłużenia, z tego:	44 675 477	82 682 177	67 044 513	12 260 120	10 766 912	8 695 370	6 773 776	6 454 564	6 127 212	5 194 212	4 417 188	4 154 688	3 892 188
47.	1) spłaty rat kredytów z odsetkami	3 942 419	5 142 405	5 409 561	9 823 352	9 898 360	7 332 022	5 467 188	5 204 688	4 942 188	4 679 688	4 417 188	4 154 688	3 892 188
48.	2) spłaty rat pożyczek z odsetkami	-	-	-	-	-	-	-	-	-	-	-	-	-
49.	3) potencjalne spłaty udzielonych pożyczek z należnymi odsetkami **	-	-	-	-	-	-	-	-	-	-	-	-	-
50.	4) wykup papierów wartościowych wymienionych przez j.s.t (art. 82 ust. 1 pkt 2 i 3 Ufp)	-	3 370 000	2 626 230	2 436 768	1 368 652	1 563 948	1 306 588	1 249 876	1 185 024	514 524	-	-	-
51.	5) odsetki od kredytów i pożyczek oraz odsetki i dyskonta od papierów wartościowych wymienionych przez j.s.t (art. 82 ust. 1 pkt 1 Ufp)	-	-	-	-	-	-	-	-	-	-	-	-	-
52.	6) spłaty zobowiązań związanych z umową zawartą z podmiotem dysponującym środkami, o których mowa w art. 5 ust. 3 Ufp:	40 733 058	73 169 772	58 008 722	-	-	-	-	-	-	-	-	-	-
	a) spłaty rat kredytów z odsetkami	-	-	-	-	-	-	-	-	-	-	-	-	-
	b) spłaty rat pożyczek z odsetkami	40 733 058	73 169 772	58 008 722	-	-	-	-	-	-	-	-	-	-
	c) wykup papierów wartościowych z odsetkami i dyskontem	-	-	-	-	-	-	-	-	-	-	-	-	-
	d) potencjalne spłaty pożyczek i gwarancji udzielonych samorządowym osobom prawnym realizującym zadania j.s.t.	-	-	-	-	-	-	-	-	-	-	-	-	-




# **ZAŁĄCZNIK NR 20**

---

*Załącznik nr 20*

SEKCYJA IZBY OBRACHUNKOWEJ  
W SZCZECINIE

Nazwa i adres jednostki sprawozdawczej <b>Województwo Zachodniopomorskie</b> ul.Korsarzy 34 70-540 Szczecin	<b>SKONSOLIDOWANY BILANS</b> jednostki samorządu terytorialnego  Województwo zachodniopomorskie sporządzony na na dzień 31-12-2007 r.	Adresat Regionalna Izba Obrachunkowa w Szczecinie W PLYNIEŁO Wysłać bez pisma przewodniego 6DAC2B8DF8FC25CA 
Numer identyfikacyjny REGON <b>811683876</b>		

AKTYWA	Stan na początek roku	Stan na koniec roku	PASYWA	Stan na początek roku	Stan na koniec roku
A Aktywa trwałe	793 031 454,84	941 276 642,99	A Fundusz	730 067 566,31	999 196 388,49
A.I Wartości niematerialne i prawne	1 699 353,20	2 042 524,79	A I Fundusze jednostek	967 398 346,45	1 181 884 101,16
A.II Wartość firmy jednostek podporządkowanych	6 123 844,66	0,00	A.II Skumulowana nadwyżka lub niedobór na zasobach budżetu (+, -)	1 701 775,43	4 561 571,86
A.III Rzeczowe aktywa trwałe	774 101 134,29	924 701 538,36	A.III Nadwyżka lub niedobór budżetu (+, -)	2 884 884,75	35 810 628,34
A.III.1.1 Grunty	66 533 555,41	64 850 757,31	A.IV Wyniki finansowe roku bieżącego	-195 770 119,69	-175 257 185,87
A.III.1.2 Budynki, lokale i obiekty inżynierii lądowej i wodnej	440 123 572,45	504 229 547,03	A.IV.1.1 Zysk netto	3 089 838,43	25 540 504,63
A.III.1.3 Pozostałe środki trwałe	122 828 485,06	134 217 673,44	A.IV.1.2 Strata netto (-)	-198 859 958,12	-200 797 690,50
A.III.1.4 Inwestycje (środki trwałe w budowie)	144 615 521,37	221 403 560,58	A.V Wyniki finansowe lat ubiegłych	-57 468 063,86	-54 116 350,46
A.III.1.5 Środki przekazane na poczet inwestycji (środków trwałych w budowie)	0,00	0,00	A.V.1.1 Zysk netto	0,00	0,00
A.IV Długoterminowe aktywa finansowe	11 092 576,21	14 209 015,26	A.V.1.2 Strata netto (-)	-57 468 063,86	-54 116 350,46
A.IV.1.1 Akcje i udziały	10 954 993,98	13 954 993,98	A.VI Kapitał mniejszości	6 123 844,66	0,00
A.IV.1.2 Papiery wartościowe długoterminowe	0,00	0,00	A.VII Pozostałe pozycje	5 196 898,57	6 313 622,96
A.IV.1.3 Inne	137 582,23	254 021,28	B Zobowiązania długoterminowe	80 000 975,18	76 730 893,38
A.V Należności finansowe długoterminowe	14 546,48	323 564,58	B.I Zobowiązania finansowe długoterminowe	59 981 532,01	76 730 893,38
A.VI Wartość mienia zlikwidowanych jednostek	0,00	0,00	B.II Pozostałe zobowiązania długoterminowe	20 019 443,17	0,00
B Aktywa obrotowe	189 289 392,44	276 526 980,35	C Zobowiązania krótkoterminowe i fundusze specjalne	154 625 158,50	122 768 099,35
B.I Zapasy	17 114 993,00	17 883 333,39	C.I Zobowiązania finansowe krótkoterminowe	119 297 845,04	81 759 160,64
B.II Należności i roszczenia	95 000 024,56	117 758 365,09	C.II Pozostałe zobowiązania krótkoterminowe	5 973 163,76	9 125 831,68

SKARBNIK WOJEWÓDZTWA

*Łechna*  
(skarbnik)

2008-06-23

(rok, miesiąc, dzień)

6DAC2B8DF8FC25CA

MARSZAŁEK WOJEWÓDZTWA

(przewodniczący zarządu)

*Władysław Husejko*

B.III Należności finansowe krótkoterminowe	4 753 401,26	4 592 515,17	C.III Rezerwy na zobowiązania	13 918 031,66	18 115 372,68
B.IV Środki pieniężne	72 420 973,62	136 292 766,70	C.IV Fundusze specjalne	15 436 118,04	13 767 734,35
B.V Krótkoterminowe papiery wartościowe	0,00	0,00	D Rozliczenia międzyokresowe	17 444 868,49	19 449 304,58
C Rozliczenia międzyokresowe	2 168 092,78	2 364 365,06	E Ujemna wartość firmy jednostek podporządkowanych	0,00	0,00
D Inne aktywa	0,00	0,00	F Inne pasywa	2 350 371,58	2 023 302,60
<b>Suma aktywów</b>	<b>984 488 940,06</b>	<b>1 220 167 988,40</b>	<b>Suma pasywów</b>	<b>984 488 940,06</b>	<b>1 220 167 988,40</b>

Jednostki samorządu terytorialnego, sporządzając bilans skonsolidowany, mogą rozszerzyć zakres pozycji.

Informacje uzupełniające istotne dla rzetelności i przejrzystości sytuacji finansowej i majątkowej:

SKARBNIK WOJEWODZIWA

*Lech Taracha*  
 (skarbnik)

2008-06-23

(rok, miesiąc, dzień)

6DAC2B8DF8FC25CA

MARSZAŁEK WOJEWÓDZTWA

(przewodniczący zarządu)

# **ZAŁĄCZNIK NR 21**

Załącznik nr 21

Szczecin, dnia 15 października 2008 r.

## INFORMACJA O ZADŁUŻENIU W WALUTACH OBCYCH

Województwo Zachodniopomorskie nie jest zadłużone w walutach obcych.


SKARBNIK WOJEWÓDZIWA  
  
Ewa Taracha



# **ZAŁĄCZNIK NR 22**

*Załącznik nr 22*Menu podmiotowe: [Województwo](#) | [Sejmik Województwa](#) | [Przewodniczący Sejmiku](#) | [Zarząd Województwa](#) | [Marszałek Województwa](#) | [Urząd Marszałkowski](#) |Menu tematyczne: [Finanse i mienie](#) | [Oświadczenia majątkowe](#) | [Przetargi i Konkursy](#) | [Praca w Urzędzie](#) | [Wykaz rejestrów, ewidencji](#) | [Jak załatwić sprawę](#) | [Prawo miejscowe](#) | [Rejestr spraw](#)[Strona główna](#) » [Prawo](#) » [Uchwały Sejmiku](#) » [Kadencja Sejmiku w latach 2006-2010](#) » [Rok 2007](#)

Wyszukiwarka

Serwis BIP 

## Menu

[Rok 2008](#)[Rok 2007](#)[Rok 2008](#)**Uchwała Nr XIV/139/07 Sejmiku Województwa Zachodniopomorskiego**  
z dnia: 30 listopada 2007 r.w sprawie: **uchwalenia „Wieloletniego Programu Inwestycyjnego na lata 2007-2013”**

Na podstawie art. 18 pkt 6 oraz art. 64 ust. 2 pkt 1 ustawy z dnia 5 czerwca 1998 r. o samorządzie województwa ( Dz. U. z 2001 r., Nr 142, poz. 1590 ze zmianami): Dz. U. z 2002 r. Nr 23, poz. 220; Dz. U. z 2002 r. Nr 62, poz. 558; Dz. U. z 2002 r. Nr 214 poz. 1806; Dz. U. z 2003 r. Nr 162, poz. 1568; Dz. U. z 2002 r. Nr 153, poz. 1271; Dz. U. z 2004 r. Nr 102, poz. 1055; Dz. U. z 2004 r. Nr 116, poz. 1206; Dz. U. z 2002 r. Nr 214, poz. 1806; Dz. U. z 2006 r. Nr 126, poz. 875; Dz. U. z 2006 r. Nr 227, poz.1658)

Sejmik Województwa Zachodniopomorskiego uchwała, co następuje:

## § 1

1. Uchwala się „Wieloletni Program Inwestycyjny na lata 2007-2013”
2. Program, o którym mowa w ust 1, stanowi załącznik do niniejszej uchwały.

## § 2

Traci moc uchwała sejmiku Województwa Zachodniopomorskiego Nr III/19/07 z dnia 27 lutego 2007 r. w sprawie uchwalenia „Wieloletniego Programu Inwestycyjnego na lata 2007-2010”

## § 3

Wykonanie uchwały powierza się Zarządowi Województwa Zachodniopomorskiego.

## § 4

Uchwała wchodzi w życie z dniem podjęcia.

Przewodniczący Sejmiku  
Województwa Zachodniopomorskiego  
Michał Łuczak

Opublikował(a): **Małgorzata Nawrocka**

Data powstania: **pt, 04 stycznia 2008 08:06**  
Data upublicznienia: **pt, 04 stycznia 2008 08:55**  
Zaakceptował(a): **Małgorzata Nawrocka**  
Artykuł był czytany: **175** razy

## Pliki do pobrania:

- opis
- spis treści
- strona tytułowa - opis
- strona tytułowa WPF
- WPF
- WPI
- założenia do WPF

**Drukuj**

## ŹRÓDŁA FINANSOWANIA INWESTYCJI Z WPI

### INWESTYCJE - nakłady ogółem

Lp.	Wyszczególnienie	Planowane nakłady 2007 r.	Prognozowane nakłady inwestycyjne w latach							Razem w latach planu
			2008 r.	2009 r.	2010 r.	2011 r.	2012 r.	2013 r.		
			4	5	6	8	9	10		
1	2	3	4	5	6	8	9	10	11	
	Nakłady ogółem, w tym:	94 298 082	177 263 765	227 253 699	231 558 514	162 544 093	98 818 411	32 668 410	1 024 404 974	
	budżet województwa ogółem:	40 839 586	62 789 778	73 465 210	75 276 870	51 160 889	32 607 762	8 145 262	344 285 357	
	środki z budżetu krajowego, w tym:	39 242 308	48 340 387	48 675 000	54 200 000	41 425 000	24 075 000	0	255 957 695	
	środki z budżetu województwa	39 242 308	48 340 387	48 675 000	54 200 000	41 425 000	24 075 000	0	255 957 695	
	dotacje z budżetu państwa	0	0	0	0	0	0	0	0	
	środki z budżetu krajowego dla jednostek organizacyjnych samorządu woj., w tym:	1 597 278	23 566 037	40 630 724	34 644 002	15 454 797	8 532 762	8 145 262	132 570 862	
	środki własne jos	0	9 116 646	15 840 514	13 567 132	5 718 908	0	0	44 243 200	
	dotacje z budżetu województwa dla jos	839 178	14 449 391	24 790 210	21 076 870	9 735 889	8 532 762	8 145 262	87 569 562	
	dotacje z budżetu państwa dla jos	0	0	0	0	0	0	0	0	
	środki z budżetu województwa dla jos	758 100	0	0	0	0	0	0	758 100	
	środki z budżetu UE, w tym:	53 456 496	105 357 341	137 947 975	142 714 512	105 664 296	66 210 649	24 523 148	635 876 417	
	województwo	50 940 958	72 445 825	83 325 000	96 200 000	83 575 000	40 525 000	0	427 011 783	
	środki pochodzące z pożyczki na prefinansowanie - ZPORR	48 958 853	3 662 529	0	0	0	0	0	52 621 382	
	fundusze pomocowe (refundacja) - INTERREG IIIA	1 766 151	0	0	0	0	0	0	1 766 151	
	fundusze pomocowe - dotacje rozwojowe - RPO	215 954	68 783 296	83 325 000	96 200 000	83 575 000	40 525 000	0	372 624 250	

jednostki organizacyjne samorządu woj.		2 517 538	32 911 516	54 622 975	46 514 512	22 089 296	25 685 649	24 523 148	208 864 634
fundusze pomocowe dla jos (refundacja) - INTERREG IIIA, NMF		2 387 608	3 538 431	3 503 372	2 967 430	368 466	185 649	185 648	13 136 604
fundusze pomocowe dla jos - dotacje rozwojowe - RPO		129 930	29 373 085	51 119 603	43 547 082	21 720 830	25 500 000	24 337 500	195 728 030
fundusze pomocowe dla jos		0	0	0	0	0	0	0	0
<b>INWESTYCJE - WIELKOŚĆ NAKŁADÓW WEDŁUG DZIAŁÓW</b>									
<b>TRANSPORT I ŁĄCZNOŚĆ</b>									
w tym:		84 352 155	106 786 212	132 000 000	150 400 000	125 000 000	64 600 000	0	663 138 367
środki z budżetu województwa		33 411 197	34 340 387	48 675 000	54 200 000	41 425 000	24 075 000	0	236 126 584
dotacja z budżetu państwa		0	0	0	0	0	0	0	0
środki pochodzące z pożyczki na prefinansowanie		48 958 853	3 662 529	0	0	0	0	0	52 621 382
fundusze pomocowe (refundacja)		1 766 151	0	0	0	0	0	0	1 766 151
fundusze pomocowe - dotacje rozwojowe		215 954	68 783 296	83 325 000	96 200 000	83 575 000	40 525 000	0	372 624 250
<b>OCHRONA ZDROWIA</b>									
w tym:		0	53 477 553	90 268 915	77 008 498	30 994 093	218 411	218 410	252 185 880
środki własne jos		0	9 116 646	15 840 514	13 567 132	5 718 908	0	0	44 243 200
dotacja z budżetu województwa dla jos		0	13 699 391	23 544 014	20 039 366	8 098 389	32 762	32 762	65 446 684
dotacja z budżetu państwa dla jos		0	0	0	0	0	0	0	0
fundusze pomocowe (refundacja)		0	3 538 431	3 503 372	2 967 430	368 466	185 649	185 648	10 748 996
fundusze pomocowe dla jos - dotacje rozwojowe		0	27 123 085	47 381 015	40 434 570	16 808 330	0	0	131 747 000
fundusze pomocowe dla jos		0	0	0	0	0	0	0	0

<b>OSWIATA I WYCHOWANIE</b>									
w tym:	758 100	0	0	0	0	0	0	0	758 100
środki z budżetu województwa dla jos	758 100	0	0	0	0	0	0	0	758 100
dotacja z budżetu państwa dla jos	0	0	0	0	0	0	0	0	0
fundusze pomocowe dla jos	0	0	0	0	0	0	0	0	0
<b>ADMINISTRACJA SAMORZĄDOWA</b>									
w tym:	5 831 111	14 000 000	0	0	0	0	0	0	19 831 111
środki z budżetu województwa	5 831 111	14 000 000	0	0	0	0	0	0	19 831 111
<b>KULTURA I OCHRONA DZIEDZICTWA NARODOWEGO</b>									
w tym:	3 356 716	3 000 000	4 984 784	4 150 016	6 550 000	34 000 000	32 450 000	88 491 516	
środki własne jos	0	0	0	0	0	0	0	0	
dotacja z budżetu województwa dla jos	839 178	750 000	1 246 196	1 037 504	1 637 500	8 500 000	8 112 500	22 122 878	
dotacja z budżetu państwa dla jos	0	0	0	0	0	0	0	0	
fundusze pomocowe dla jos (refundacja)	2 387 608	0	0	0	0	0	0	2 387 608	
fundusze pomocowe dla jos - dotacje rozwojowe	129 930	2 250 000	3 738 588	3 112 512	4 912 500	25 500 000	24 337 500	63 981 030	

**TRANSPORT I ŁACZNOŚĆ**

Lp	Nazwa zadania (Lokalizacja)	Okres realizacji		Planowana wartość kosztorysowa zadania	Wielkość nakładów poniesiona do końca 2006 r.	Wielkość nakładów w latach planu	Planowane nakłady w 2007 r.	Prognozowane nakłady inwestycyjne w latach 2008-2013						Jednostka organizacyjna odpowiedzialna za realizację
		Termin rozpoczęcia	Termin zakończenia					2008 r.	2009 r.	2010 r.	2011 r.	2012 r.	2013 r.	
								9	10	11	12	13	14	
1	Nakłady ogółem, w tym: - środki z budżetu krajowego, w tym: - środki z budżetu województwa - środki z budżetu państwa - dotacje z budżetu państwa inne - dotacje celowe - środki z budżetu UE, w tym: - środki pochodzące z pożyczki na prefinansowanie fundusze pomocowe (refundacja) - fundusze pomocowe - dotacje rozwojowe	3	4	875 406 424	12 288 057 4 320 594 4 320 594 0 0 0 7 447 463 4 389 628 3 057 837	863 138 367 758 128 524	54 352 155 34 431 197 33 411 197 0 0 0 30 940 359 46 548 853 1 766 151 215 954	108 786 212 132 000 000 150 400 000 48 675 000 54 200 000 54 200 000 49 675 000 83 325 000 83 325 000 83 325 000	175 000 000 175 000 000 175 000 000 18 000 000 18 000 000 18 000 000 3 975 000 3 975 000 3 975 000 3 975 000	125 000 000 141 425 000 141 425 000 0 0 0 49 525 000 49 525 000 49 525 000 49 525 000	64 600 000 24 079 800 24 079 800 0 0 0 0 0 0 0 0	15		
1	<b>DROGI WOJEWÓDZKIE</b> <b>SUMOWANIE INWESTYCYJNOJ POZ. 1-21</b> Nakłady ogółem, w tym: - środki z budżetu krajowego, w tym: - środki z budżetu województwa - środki z budżetu państwa dotacje z budżetu państwa - środki z budżetu UE, w tym: - środki pochodzące z pożyczki na prefinansowanie fundusze pomocowe (refundacja) - fundusze pomocowe - dotacje rozwojowe	2006	2007	274 555 524	12 288 057 4 320 594 4 320 594 0 0 0 7 447 463 4 389 628 3 057 837	262 288 367 82 614 084	84 064 216 33 339 212 33 339 212 0 0 0 50 725 004 46 548 853 1 766 151 0	96 924 151 13 000 000 13 000 000 0 0 0 39 000 000 3 662 529 0 64 311 750	52 000 000 6 000 000 6 000 000 0 0 0 18 000 000 0 0 18 000 000	5 300 000 1 325 000 1 325 000 0 0 0 3 975 000 0 0 3 975 000	0 0 0 0 0 0 0 0 0 0	WIT w ramach ZPORR		
2	Przebudowa drogi woj. nr 156 na odcinku Barinek-Lipiany Nakłady ogółem, w tym: - środki z budżetu województwa - środki pochodzące z pożyczki na prefinansowanie fundusze pomocowe - dotacje rozwojowe	2006	2007	8 198 546	2 255 481 668 165 1 587 316 0	5 943 065 2 206 471 3 736 594 0	0 0 0 0	0 0 0 0	0 0 0 0	0 0 0 0	0 0 0 0	0	WIT w ramach ZPORR	
3	Przebudowa drogi wojewódzkiej nr 162 Nakłady ogółem, w tym: - środki z budżetu województwa - środki pochodzące z pożyczki na prefinansowanie fundusze pomocowe - dotacje rozwojowe	2006	2003	39 760 178	1 857 940 800 140 1 257 800 0	37 902 238	30 327 087 13 750 275 17 176 812 0	6 975 151 3 312 822 3 662 529 0	0 0 0 0	0 0 0 0	0 0 0 0	0	WIT w ramach ZPORR	
3.1	etap I - Rozciągnięcie - dr nr 6 Nakłady ogółem, w tym: - środki z budżetu województwa - środki pochodzące z pożyczki na prefinansowanie fundusze pomocowe - dotacje rozwojowe	2006	2007	17 412 317	1 796 440 538 640 1 257 800 0	15 615 877	15 615 877 5 548 679 10 067 198 0	0 0 0 0	0 0 0 0	0 0 0 0	0 0 0 0	0	WIT w ramach ZPORR	
3.2	etap II - przebudowa przejazdu przez m. Swiętwin Nakłady ogółem, w tym: - środki z budżetu województwa - środki pochodzące z pożyczki na prefinansowanie fundusze pomocowe - dotacje rozwojowe	2006	2008	22 347 861	61 500 61 500 0 0	22 286 367	15 311 210 8 201 596 7 109 614 0	6 975 151 3 312 822 3 662 529 0	0 0 0 0	0 0 0 0	0 0 0 0	0	WIT w ramach ZPORR	











**OCHRONA ZDROWIA**

Lp	Nazwa zadania (Lokalizacja)	Okres realizacji		Planowana wartość kosztorysowa zadania	Wielkość nakładów poniesionych do końca 2006 r.	Wielkość nakładów latami planu	Planowane nakłady w 2007 r.	Prognozowane nakłady inwestycyjne w latach 2008-2013					Jednostka organizacyjna odpowiedzialna za realizację	
		Termin rozpoczęcia	Termin zakończenia					2008 r.	2009 r.	2010 r.	2011 r.	2012 r.		2013 r.
1	2	3	4	5	6	7	8	9	10	11	12	13	14	15
	Nakłady ogółem, w tym:			254 660 287	2 474 407	252 185 830	0	52 477 553	80 268 915	37 008 498	30 994 093	218 441	218 441	
	Środkami finansowymi organizacyjnymi samorządu:				2 474 407	109 689 884	0	22 816 037	39 384 528	33 606 498	13 817 257	32 762	32 762	
	Środki własne jps				287 847		0	9 116 846	15 840 514	13 567 132	5 718 908	0	0	
	Dotacja z budżetu województwa dla jps				2 186 560		0	13 699 391	23 544 014	20 039 366	8 068 359	32 762	32 762	
	dotacja z budżetu państwa dla jps				0		0	0	0	0	0	0	0	
	inne dla jps				0		0	0	0	0	0	0	0	
	Środki z budżetu UE dla jps w tym:				0	142 495 996	0	30 661 616	50 364 387	43 402 000	17 176 796	185 649	185 648	
	fundusze pomocowe dla jps - refundacja				0		0	3 538 431	3 503 372	2 987 490	368 466	185 649	185 648	
	fundusze pomocowe dla jps - dotacje rozwojowe				0		0	27 123 065	47 381 015	40 434 570	16 808 330	0	0	
	fundusze pomocowe dla jps				0		0	0	0	0	0	0	0	
1	Centrum Zabiegowe z zapleczem łóżkowym w Szpitalu Wojewódzkim w Szczecinie	2008	2011	42 356 000	0	42 356 000	0	2 300 000	10 000 000	18 000 000	12 056 000	0	0	Wojewódzki Szpital Zespolony w Szczecinie wniosek WZIPS w ramach IPI RPO
	nakłady ogółem, w tym:				0		0	414 000	1 800 000	3 240 000	2 170 050	0	0	
	Środki własne jps				0		0	621 000	2 700 000	4 860 000	3 255 120	0	0	
	dotacja z budżetu województwa dla jps				0		0	0	0	0	0	0	0	
	dotacja z budżetu państwa dla jps				0		0	0	0	0	0	0	0	
	fundusze pomocowe dla jps - dotacje rozwojowe				0		0	1 265 000	5 500 000	9 900 000	6 630 800	0	0	
2	Budowa i Wyposażenie Centrum Diagnostyki i Terapii Nowotworów Piersi - Zachodniopomorskie Centrum Onkologii w Szczecinie	2008	2011	45 500 000	1 000 000	44 500 000	0	8 883 800	20 000 000	12 873 200	2 743 000	0	0	Zachodniopomorskie Centrum Onkologii w Szczecinie wniosek WZIPS w ramach IPI RPO
	nakłady ogółem, w tym:				79 000		0	1 599 084	3 600 000	2 317 176	483 740	0	0	
	Środki własne jps				921 000		0	2 388 626	5 400 000	3 475 764	740 610	0	0	
	dotacja z budżetu województwa dla jps				0		0	0	0	0	0	0	0	
	dotacja z budżetu państwa dla jps				0		0	0	0	0	0	0	0	
	fundusze pomocowe dla jps - dotacje rozwojowe				0		0	4 886 090	11 000 000	7 080 260	1 508 650	0	0	
3	Specjalistyczny Szpital w Szczecinie-Zdurowo ul. Sokolowskiego 11	2006	2011	60 780 000	780 000	60 000 000	0	10 500 900	26 959 300	17 678 200	4 861 600	0	0	Specjalistyczny Szpital im. A. Sokolowskiego w Szczecinie - Zdurowo wniosek WZIPS w ramach IPI RPO
	Rozbudowa części środkowej budynku głównego Szpitala wraz z dostosowaniem oddziałów chirurgicznych do wymogów fachowo-sanitarnych				0		0	1 890 162	4 852 674	3 182 076	875 088	0	0	
	Środki własne jps				780 000		0	2 835 243	7 279 011	4 773 114	1 312 632	0	0	
	dotacja z budżetu województwa dla jps				0		0	0	0	0	0	0	0	
	dotacja z budżetu państwa dla jps				0		0	5 775 495	14 827 615	9 723 010	2 673 860	0	0	
	fundusze pomocowe dla jps - dotacje rozwojowe				0		0	0	0	0	0	0	0	
4	Kompleksowa poprawa dostępności i jakości usług medycznych dla matki i dziecka- zmiana funkcji pawilonu 2B SPS ZOZ "Zdroje" w Szczecinie	2008	2010	37 078 407	694 407	36 384 000	0	15 630 000	12 488 000	8 266 000	0	0	0	SFS ZOZ ZDROJE Szczecin wniosek WZIPS w ramach IPI RPO
	nakłady ogółem, w tym:				208 847		0	2 813 400	2 247 840	1 487 800	0	0	0	
	Środki własne jps				485 560		0	4 220 100	3 371 760	2 231 820	0	0	0	
	dotacja z budżetu województwa dla jps				0		0	0	0	0	0	0	0	
	dotacja z budżetu państwa dla jps				0		0	0	0	0	0	0	0	
	fundusze pomocowe dla jps - dotacje rozwojowe				0		0	8 596 500	6 868 400	4 546 300	0	0	0	

5	Modernizacja Szpitala Wojewódzkiego w Koszalinie	2008	2011	2011										Szpital Wojewódzki w Koszalinie wniosek WZIPS w ramach IPI RPO			
				nakłady ogółem, w tym:	56 300 000	0	12 000 000	16 700 000	16 700 000	3 340 000	3 340 000	10 900 000	10 900 000		0	0	
	nakłady własne jps			0		0	0	0	0	0	0	0	0	0	0	0	0
	dotacja z budżetu województwa dla jps			0		0	0	0	0	0	0	0	0	0	0	0	0
	dotacja z budżetu państwa dla jps			0		0	0	0	0	0	0	0	0	0	0	0	0
	fundusze pomocowe dla jps - dotacje rozwojowe			0		0	0	0	0	0	0	0	0	0	0	0	0
6	SSP ZOZ nad Dzieckiem i Młodzieżą w Szczecinie - Regionalne Specjalistyczne Centrum Leczenia Oparzeń dla Dzieci i Młodzieży - poprawa jakości i dostępności usług medycznych oraz profilaktyka	2008	2011	2011										SSP ZOZ nad Dzieckiem i Młodzieżą w Szczecinie			
	nakłady ogółem, w tym:			4 118 733		0	1 546 525	1 487 710	869 416	215 082	0	0	0	0	0	0	0
	środki własne jps			0		0	0	0	0	0	0	0	0	0	0	0	0
	dotacja z budżetu województwa dla jps			0		0	231 972	223 159	130 414	32 265	0	0	0	0	0	0	0
	dotacja z budżetu państwa dla jps			0		0	0	0	0	0	0	0	0	0	0	0	0
	fundusze pomocowe dla jps - (refundacja)			0		0	1 314 553	1 264 551	739 002	182 817	0	0	0	0	0	0	0
7	Projekt: Profilaktyka schorzeń układu sercowo-naczyniowego u dzieci i młodzieży w województwie zachodniopomorskim	2008	2013	2013										Wojewódzki Szpital Zespólny w Szczecinie wniosek WZIPS w ramach NMF			
	nakłady ogółem, w tym:			8 527 147		0	2 616 328	2 633 905	2 621 882	218 411	218 411	218 411	218 410	218 410	0	0	0
	środki własne jps			0		0	0	0	0	0	0	0	0	0	0	0	0
	dotacja z budżetu województwa dla jps			0		0	392 450	395 084	393 254	32 762	32 762	32 762	32 762	32 762	0	0	0
	dotacja z budżetu państwa dla jps			0		0	0	0	0	0	0	0	0	0	0	0	0
	fundusze pomocowe dla jps - (refundacja)			0		0	2 223 878	2 238 821	2 228 428	185 649	185 649	185 649	185 648	185 648	0	0	0

**OSWIATA I EDUKACYJNA OPIEKA WYCHOWAWCZA**

Lp	Nazwa zadania (Lokalizacja)	Okres realizacji		Planowana wartość kosztorysowa zadania	Wielkość nakładów poniesionych do końca 2006 r.	Wielkość nakładów w latach planu	Planowane nakłady w 2007 r.	Prognozowane nakłady inwestycyjne w latach 2008-2013 r.						Jednostka organizacyjna odpowiedzialna za realizację		
		Termin rozpoczęcia	Termin zakończenia					2008 r.	2009 r.	2010 r.	2011 r.	2012 r.	2013 r.			
1	Nakłady ogółem, w tym: - środki z budżetu krajowego, w tym: - środki z budżetu województwa dla jps - dotacje z budżetu państwa dla jps - środki z budżetu UE, w tym: - środki pochodzące z pożyczki na prefinans. - fundusze pomocowe dla jps	3	4	1 083 602	325 502	758 100	758 100	0	0	0	0	0	0	0	0	15
	<b>SZKOLEY</b>															
	Nakłady ogółem, w tym: - środki z budżetu krajowego, w tym: - środki z budżetu województwa dla jps - dotacje z budżetu państwa dla jps - środki z budżetu UE, w tym: - środki pochodzące z pożyczki na prefinans. - fundusze pomocowe dla jps			1 083 602	325 502	758 100	758 100	0	0	0	0	0	0	0	0	
1	Przebudowa i adaptacja budynku na siedzibę Filii Centrum Doradztwa i Doskonalenia Nauczycieli w Myśliborzu przy ul. Spokojnej	2006	2007	1 083 602	325 502	758 100	758 100	0	0	0	0	0	0	0	0	Centrum Doradztwa i Doskonalenia Nauczycieli w Szczecinie
	nakłady ogółem, w tym: - środki z budżetu województwa dla jps - dotacje z budżetu państwa dla jps - fundusze pomocowe dla jps				325 502	758 100	758 100	0	0	0	0	0	0	0	0	nadzór WKETIS

**ADMINISTRACJA SAMORZĄDOWA**

Lp	Nazwa zadania (Lokalizacja)	Okres realizacji		Planowana wartość kosztorysowa zadania	Wielkość nakładów poniesionych do końca 2008 r.	Wielkość nakładów w latach planu	Planowane nakłady w 2007 r.	Prognozowane nakłady inwestycyjne w latach 2008-2013 r.						Jednostka organizacyjna odpowiedzialna za realizację
		Termin rozpoczęcia	Termin zakoczenia					2008 r.	2009 r.	2010 r.	2011 r.	2012 r.	2013 r.	
								8	9	10	11	12	13	
1	2 Nakłady ogółem, w tym: Środki z budżetu krajowego, w tym: ŚRODKI z budżetu województwa	3	4	5 26 866 873	6 7 035 762	7 19 831 111	8 5 831 111	9 14 000 000	10 0	11 0	12 0	13 0	14 0	15
1	Urzędy marszałkowskie nakłady ogółem, w tym: Środki z budżetu krajowego, w tym: Środki z budżetu województwa			26 866 873	7 035 762	19 831 111	5 831 111	14 000 000	0	0	0	0	0	0
1	Adaptacja obiektu przy ul. Mickiewicza 41 na siedzibę Sejmiku Województwa Zachodniopomorskiego nakłady ogółem, w tym: Środki z budżetu województwa	2006	2007	7 468 802	6 799 191	6 689 611	6 689 611	0	0	0	0	0	0	WA
2	Zagospodarowanie pomieszczeń po nieistn. kinie "Defin" na potrzeby Urzędu Marszałkowskiego nakłady ogółem, w tym: Środki z budżetu województwa	2006	2008	3 267 441	216 441	3 051 000	51 000	3 000 000	0	0	0	0	0	WA
3	Remont i adaptacja budynku przy ul. Sowitskiego nakłady ogółem, w tym: Środki z budżetu województwa	2006	2008	8 020 130	20 130	8 000 000	5 000 000	3 000 000	0	0	0	0	0	WA
4	Remont i adaptacja części budynku SPWZGICHP przy ul. Janosika na potrzeby Przychodni SPWSZ nakłady ogółem, w tym: Środki z budżetu województwa	2007	2008	8 110 500	0	8 110 500	110 500	8 000 000	0	0	0	0	0	WA

**KULTURA I OCHRONA DZIEDZICTWA NARODOWEGO**

Lp	Nazwa zadania (Lokalizacja)	Okres realizacji		Planowana wartość kosztorysowa zadania	Wielkość nakładów poniesionych do końca 2006 r.	Wielkość nakładów w latach planu	Planowane nakłady w 2007 r.	Prognozowane nakłady inwestycyjne w latach 2008-2013 r.					Jednostka organizacyjna odpowiedzialna za realizację	
		Termin rozpoczęcia	Termin zakończenia					2008 r.	2009 r.	2010 r.	2011 r.	2012 r.		2013 r.
1	2			91 305 949	2 814 433	88 491 516	3 356 716	4 984 784	4 160 018	6 850 000	8 800 000	34 800 000	32 450 000	15
	Nakłady ogółem, w tym:													
	- środki z budżetu krajowego, w tym:													
	- dotacja z budżetu województwa dla jps				726 731	22 122 878	839 178	1 246 196	1 037 504	1 637 500	8 500 000	8 500 000	8 112 500	
	- dotacja z budżetu państwa dla jps				723 579		338 178	1 246 196	1 037 504	1 637 500	8 500 000	8 500 000	8 112 500	
	- środki własne jps				3 152		0	0	0	0	0	0	0	
	- środki z budżetu UE, w tym:				2 087 702	66 368 638	2 517 538	3 738 588	3 112 512	4 912 500	25 500 000	25 500 000	24 837 500	
	- środki pochodzące z pożyczki na preferans				0		0	0	0	0	0	0	0	
	- fundusze pomocowe dla jps (refundacja)				2 087 702		2 517 538	3 738 588	3 112 512	4 912 500	25 500 000	25 500 000	24 837 500	
	- fundusze pomocowe dla jps - dotacje rozwojowe				0		0	0	0	0	0	0	0	
1	Muzea			15 415 000	136 100	15 278 900	278 900	0	2 000 000	6 000 000	4 000 000	3 000 000	3 000 000	
	Nakłady ogółem, w tym:													
	- środki z budżetu krajowego, w tym:				34 025	3 819 725	69 725	0	500 000	1 500 000	1 000 000	1 000 000	750 000	
	- dotacja z budżetu województwa dla jps				34 025		69 725	0	500 000	1 500 000	1 000 000	1 000 000	750 000	
	- dotacja z budżetu państwa dla jps				0		0	0	0	0	0	0	0	
	- środki własne jps				0		0	0	0	0	0	0	0	
	- środki z budżetu UE, w tym:				102 075	11 459 175	209 175	0	1 500 000	4 500 000	3 000 000	3 000 000	2 250 000	
	- środki pochodzące z pożyczki na preferans				0		0	0	0	0	0	0	0	
	- fundusze pomocowe dla jps (refundacja)				102 075		209 175	0	1 500 000	4 500 000	3 000 000	3 000 000	2 250 000	
	- fundusze pomocowe dla jps - dotacje rozwojowe				0		0	0	0	0	0	0	0	
1	Modernizacja infrastruktury wystawienniczej w Muzeum Narodowym w Szczecinie	2006	2007											Muzeum Narodowe w Szczecinie nadzór WKET
	- nakłady ogółem, w tym:			415 000	136 100	278 900	278 900	0	0	0	0	0	0	
	- środki własne jps				0		0	0	0	0	0	0	0	
	- dotacja z budżetu państwa dla jps				0		0	0	0	0	0	0	0	
	- dotacja z budżetu województwa dla jps				34 025		69 725	0	0	0	0	0	0	
	- fundusze pomocowe dla jps (refundacja)				102 075		209 175	0	0	0	0	0	0	
2	Muzeum Narodowe - Rozbudowa Muzeum Narodowego w Szczecinie	2010	2013	15 000 000		15 000 000								Nadzór WKETIS
	- nakłady ogółem, w tym:													
	- środki własne jps				0		0	0	0	0	0	0	0	
	- dotacja z budżetu województwa dla jps				0		0	0	0	0	0	0	0	
	- dotacja z budżetu państwa dla jps				0		0	0	500 000	1 500 000	1 000 000	1 000 000	750 000	
	- fundusze pomocowe jps - dotacje rozwojowe				0		0	0	1 500 000	4 500 000	3 000 000	3 000 000	2 250 000	






Menu podmiotowe: [Województwo](#) | [Sejmik Województwa](#) | [Przewodniczący Sejmiku](#) | [Zarząd Województwa](#) | [Marszałek Województwa](#) | [Urząd Marszałkowski](#)

Menu tematyczne: [Finanse i mienie](#) | [Oświadczenia majątkowe](#) | [Przetargi i Konkursy](#) | [Praca w Urzędzie](#) | [Wykaz rejestrów, ewidencji](#) | [Jak załatwić sprawę](#) | [Prawo miejscowe](#) | [Rejestr spraw](#)

[Strona główna](#) » [Prawo](#) » [Uchwały Sejmiku](#) » [Kadencja Sejmiku w latach 2006-2010](#) » [Rok 2008](#)

Wyszukiwarka  
  
Serwis BIP 

**Uchwała Nr XX/201/08 Sejmiku Województwa Zachodniopomorskiego**  
z dnia: 17 czerwca 2008 r.

w sprawie: **zmiany uchwały Nr XIV/139/07 Sejmiku Województwa Zachodniopomorskiego z dnia 30 listopada 2007 r. w sprawie uchwalenia „Wieloletniego Programu Inwestycyjnego na lata 2007-2013”.**

Menu

[Rok 2006](#)

[Rok 2007](#)

[Rok 2008](#)

Na podstawie art. 18 pkt 6 oraz art. 64 ust. 2 pkt 1 ustawy z dnia 5 czerwca 1998 r. o samorządzie województwa (Dz. U. z 2001 r., Nr 142, poz. 1590 ze zmianami); Dz. U. z 2002 r. Nr 23, poz. 220; Dz. U. z 2002 r. Nr 62, poz. 558; Dz. U. z 2002 r. Nr 214, poz. 1806; Dz. U. z 2003 r. Nr 162, poz. 1568; Dz. U. z 2002 r. Nr 153, poz. 1271; Dz. U. z 2004 r. Nr 102, poz. 1055; Dz. U. z 2004 r. Nr 116, poz. 1206; Dz. U. z 2002 r. Nr 214, poz. 1806; Dz. U. z 2006 r. Nr 126, poz. 875; Dz. U. z 2006 r. Nr 227, poz. 1658, Dz. U. z 2007 r. Nr 173, poz. 1218)

Sejmik Województwa Zachodniopomorskiego uchwała, co następuje:

§ 1

1. Uchwala się zmiany w „Wieloletnim Programie Inwestycyjnym na lata 2007- 2013”.
2. Zmiany programu, o którym mowa w ust. 1, stanowi załącznik do niniejszej uchwały.

§ 2

Wykonanie uchwały powierza się Zarządowi Województwa Zachodniopomorskiego.

§ 3

Uchwała wchodzi w życie z dniem podjęcia.

Przewodniczący Sejmiku  
Województwa Zachodniopomorskiego  
Michał Łuczak

Opublikował(a): **Małgorzata Nawrocka**

Data powstania: **śr, 02 lipca 2008 13:15**  
Data upublicznienia: **pt, 11 lipca 2008 09:06**  
Zaakceptował(a): **Małgorzata Nawrocka**  
Artykuł był czytany: **87** razy

Pliki do pobrania:

· [załącznik](#)

[Drukuj](#)







Zadania ujęte w WPI, zatwierdzone Uchwałą Nr XIV/139/07 Sejmiku Województwa Zachodniopomorskiego z dnia 30 listopada 2007 r.,

**OCHRONA ZDROWIA**

Lp	Nazwa zadania (Lokalizacja)	Okres realizacji		Planowana wartość kosztorysowa zadania	Wielkość nakładów poniesionych do końca 2006 r.	Wielkość nakładów latrach planu	Planowane nakłady w 2007 r.	Prognozowane nakłady inwestycyjne w latach 2008-2013						Jednostka organizacyjna odpowiedzialna za realizację
		Termin rozpoczęcia	Termin zakończenia					2008 r.	2009 r.	2010 r.	2011 r.	2012 r.	2013 r.	
1	2 Centrum Zabiegowe z zapleczem łóżkowym w Szpitalu Wojewódzkim w Szczecinie nakłady ogółem, w tym: środki własne jps dotacja z budżetu województwa dla jps dotacja z budżetu państwa dla jps fundusze pomocowe dla jps - dotacje rozwojowe	3 2008	4 2011	5 42 356 000	6 0 0 0 0	7 42 356 000	8 0 0 0 0	9 2 300 000	10 10 000 000	11 18 000 000	12 12 055 000	13 0	14 0	15 Wojewódzki Szpital Zespolony w Szczecinie wniosek WZIPS w ramach IPI RPO
2	1 Budowa i Wyposażenie Centrum Diagnostyki i Terapii Nowotworów Piersi - Zachodniopomorskie Centrum Onkologii w Szczecinie nakłady ogółem, w tym: środki własne jps dotacja z budżetu województwa dla jps dotacja z budżetu państwa dla jps fundusze pomocowe dla jps - dotacje rozwojowe	3 2008	4 2011	5 45 500 000	6 1 000 000 79 000 921 000 0	7 44 500 000	8 0 0 0 0	9 8 883 800	10 20 000 000	11 12 873 200	12 2 743 000	13 0	14 0	15 Zachodniopomorskie Centrum Onkologii w Szczecinie wniosek WZIPS w ramach IPI RPO
3	3 Specjalistyczny Szpital w Szczecinie-Zdunowo ul. Sokolowskiego 11 Rozbudowa części środkowej budynku głównego Szpitala wraz z dostosowaniem oddziałów chirurgicznych do wymogów fachowo-sanitarnych nakłady ogółem, w tym: środki własne jps dotacja z budżetu województwa dla jps dotacja z budżetu państwa dla jps fundusze pomocowe dla jps - dotacje rozwojowe	3 2006	4 2011	5 60 780 000	6 780 000 0 780 000 0	7 60 000 000	8 0 0 0 0	9 10 500 900	10 26 959 300	11 17 678 200	12 4 861 600	13 0	14 0	15 Specjalistyczny Szpital im. A. Sokolowskiego w Szczecinie - Zdunowo wniosek WZIPS w ramach IPI RPO
4	4 Kompleksowa poprawa dostępności i jakości usług medycznych dla matki i dziecka- zmiana funkcji pawilonu 2B SPS ZOZ "Zdroje" w Szczecinie nakłady ogółem, w tym: środki własne jps dotacja z budżetu województwa dla jps dotacja z budżetu państwa dla jps fundusze pomocowe dla jps - dotacje rozwojowe	3 2008	4 2010	5 37 078 407	6 684 407 208 847 485 560 0	7 36 384 000	8 0 0 0 0	9 15 630 000	10 12 488 000	11 8 286 000	12 0	13 0	14 0	15 SPS ZOZ ZDROJE Szczecin wniosek WZIPS w ramach IPI RPO
5	5 Modernizacja Szpitala Wojewódzkiego w Koszalinie nakłady ogółem, w tym: środki własne jps dotacja z budżetu województwa dla jps dotacja z budżetu państwa dla jps fundusze pomocowe dla jps - dotacje rozwojowe	3 2008	4 2011	5 56 300 000	6 0 0 0 0	7 55 300 000	8 0 0 0 0	9 12 000 000	10 16 700 000	11 16 700 000	12 10 900 000	13 0	14 0	15 Szpital Wojewódzki w Koszalinie wniosek WZIPS w ramach IPI RPO

**OCHRONA ZDROWIA (PROPONOWANE ZMIANY dot. zadań w poz.od 1 do poz. 5, pozostałe zadania bez zmian)**

1	2008	2011	2010										Wojewódzki Szpital Zespolony w Szczecinie wnoszek WZIPS w ramach IPI RPO													
			Centrum Zabiegowe z zapleczem iózkowym w Szpitalu Wojewódzkim w Szczecinie	nakłady ogółem, w tym:	środki własne jps	dotacja z budżetu województwa dla jps	dotacja z budżetu państwa dla jps	fundusze pomocowe dla jps - dotacje rozwojowe	42 356 000	1 500 000	10 800 000	18 000 000		12 056 000												
2	2008	2010	Budowa i wyposażenie Centrum Diagnostyki i Terapii Nowotworów Piersi - Zachodniopomorskie Centrum Onkologii w Szczecinie																							
			nakłady ogółem, w tym:																							
			środki własne jps																							
			dotacja z budżetu województwa dla jps																							
			dotacja z budżetu państwa dla jps																							
3	2006	2011	Specjalistyczny Szpital w Szczecinie-Zdunowo ul. Sokolowskiego 11																							
			Rozbudowa części środkowej budynku głównego Szpitala wraz z dostosowaniem oddziałów chirurgicznych do wymogów fachowo-sanitarnych																							
			nakłady ogółem, w tym:																							
			środki własne jps																							
			dotacja z budżetu województwa dla jps																							
4	2008	2010	Kompleksowa poprawa dostępności i jakości usług medycznych dla matki i dziecka - zmiana funkcji pawilonu 2B SPS ZOZ "Źródło" w Szczecinie																							
			nakłady ogółem, w tym:																							
			środki własne jps																							
			dotacja z budżetu województwa dla jps																							
			dotacja z budżetu państwa dla jps																							
5	2008	2010	Modernizacja Szpitala Wojewódzkiego w Koszalinie																							
			nakłady ogółem, w tym:																							
			środki własne jps																							
			dotacja z budżetu województwa dla jps																							
			dotacja z budżetu państwa dla jps																							

Zadania ujęte w WPI, zatwierdzone Uchwałą Nr XIV/139/07 Sejmiku Województwa Zachodniopomorskiego z dnia 30 listopada 2007 r.,

**ADMINISTRACJA SAMORZĄDOWA**

Lp	Nazwa zadania (Lokalizacja)	Okres realizacji		Planowana wartość kosztorysowa zadania	Wielkość nakładów poniesionych do końca 2006 r.	Wielkość nakładów w latach planu	Planowane nakłady w 2007 r.	Prognozowane nakłady inwestycyjne w latach 2008-2013 r.					Jednostka organizacyjna odpowiedzialna za realizację		
		Termin rozpoczęcia	Termin zakończenia					2008 r.	2009 r.	2010 r.	2011 r.	2012 r.		2013 r.	
1	Nakłady ogółem, w tym: środkami z budżetu krajowego, w tym: środkami z budżetu województwa	3	4	26 866 873	7 035 762	19 831 111	5 831 111	14 000 000	0	0	0	0	0	0	15
1	Urząd marszałkowski nakłady ogółem, w tym: środkami z budżetu krajowego, w tym: środkami z budżetu województwa			26 866 873	7 035 762	19 831 111	5 831 111	14 000 000	0	0	0	0	0	0	
1	Adaptacja obiektu przy ul. Mickiewicza 41 na siedzibę Sejmiku Województwa Zachodniopomorskiego nakłady ogółem, w tym: środkami z budżetu województwa	2006	2007	7 468 802	6 799 191	669 611	669 611	0	0	0	0	0	0	0	WA
2	Zagospodarowanie pomieszczeń po nieistn. kinie "Delin" na potrzeby Urzędu Marszałkowskiego nakłady ogółem, w tym: środkami z budżetu województwa	2006	2008	3 267 441	216 441	3 051 000	51 000	3 000 000	0	0	0	0	0	0	WA
3	Remont i adaptacja budynku przy ul. Sowńskiego nakłady ogółem, w tym: środkami z budżetu województwa	2006	2008	8 020 130	20 130	8 000 000	5 000 000	3 000 000	0	0	0	0	0	0	WA
4	Remont i adaptacja części budynku SPWZSiChP przy ul. Janoska na potrzeby Przychodni SPWSZ nakłady ogółem, w tym: środkami z budżetu województwa	2007	2008	8 110 500	0	8 110 500	110 500	8 000 000	0	0	0	0	0	0	WA

**ADMINISTRACJA SAMORZĄDOWA (PROPONOWANE ZMIANY dot. zadnia 4)**

	Nakłady ogółem, w tym: środkami z budżetu krajowego, w tym: środkami z budżetu województwa			18 756 373	7 035 762	11 720 611	5 720 611	6 000 000	0	0	0	0	0	0	
1	Urząd marszałkowski nakłady ogółem, w tym: środkami z budżetu krajowego, w tym: środkami z budżetu województwa			18 756 373	7 035 762	11 720 611	5 720 611	6 000 000	0	0	0	0	0	0	
1	Adaptacja obiektu przy ul. Mickiewicza 41 na siedzibę Sejmiku Województwa Zachodniopomorskiego nakłady ogółem, w tym: środkami z budżetu województwa	2006	2007	7 468 802	6 799 191	669 611	669 611	0	0	0	0	0	0	0	WA
2	Zagospodarowanie pomieszczeń po nieistn. kinie "Delin" na potrzeby Urzędu Marszałkowskiego nakłady ogółem, w tym: środkami z budżetu województwa	2006	2008	3 267 441	216 441	3 051 000	51 000	3 000 000	0	0	0	0	0	0	WA
3	Remont i adaptacja budynku przy ul. Sowńskiego nakłady ogółem, w tym: środkami z budżetu województwa	2006	2008	8 020 130	20 130	8 000 000	5 000 000	3 000 000	0	0	0	0	0	0	WA

Zadania ujęte w WPI, zatwierdzone Uchwałą Nr XIV/139/07 Sejmiku Województwa Zachodniopomorskiego z dnia 30 listopada 2007 r.,

**KULTURA I OCHRONA DZIEDZICTWA NARODOWEGO**

Lp	Nazwa zadania (Lokalizacja)	Okres realizacji		Planowana wartość kosztorysowa zadania	Wielkość nakładów poniesionych do końca zadania	Planowane nakłady w 2007 r.	Prognozowane nakłady inwestycyjne w latach 2008-2013 r.					Jednostka organizacyjna odpowiedzialna za realizację		
		Termin rozpoczęcia	Termin zakończenia				2008 r.	2009 r.	2010 r.	2011 r.	2012 r.		2013 r.	
		3	4	5	6	7	8	9	10	11	12	13	14	15
1	Biblioteki													
	Nakłady ogółem, w tym:			8 667 029	289 463	8 377 566	242 766	2 000 000	4 484 784	1 650 016	0	0	0	0
	Środki z budżetu krajowego, w tym:				72 366	2 094 391	60 691	500 000	1 121 196	412 504	0	0	0	0
	Środki własne jps				0	0	0	0	0	0	0	0	0	0
	dotacja z budżetu województwa dla jps				72 366	0	60 691	500 000	1 121 196	412 504	0	0	0	0
	dotacja z budżetu państwa dla jps				0	0	0	0	0	0	0	0	0	0
	Środki z budżetu UE, w tym:				217 097	6 283 175	182 075	1 500 000	3 363 588	1 237 512	0	0	0	0
	Środki pochodzące z pożyczki na prefinans.				0	0	0	0	0	0	0	0	0	0
	fundusze pomocowe dla jps (refundacja)				217 097	0	182 075	0	0	0	0	0	0	0
	fundusze pomocowe dla jps - dotacje rozwojowe				0	0	0	1 500 000	3 363 588	1 237 512	0	0	0	0
1	Pałac w Buku Kamieńskim - miejsce transgranicznych spotkań Polaków i Niemców, Modernizacja bazy noclegowej oraz wymiana stolarki okiennej w pałacu	2006	2007											
	nakłady ogółem, w tym:			532 229	289 463	242 766	242 766	0	0	0	0	0	0	0
	Środki własne jps				0	0	0	0	0	0	0	0	0	0
	dotacja z budżetu województwa dla jps				72 366	0	60 691	0	0	0	0	0	0	0
	dotacja z budżetu państwa dla jps				0	0	0	0	0	0	0	0	0	0
	fundusze pomocowe dla jps (refundacja)				217 097	0	182 075	0	0	0	0	0	0	0
	fundusze pomocowe dla jps - dotacje rozwojowe				0	0	0	750 000	2 812 188	1 237 512	0	0	0	0
2	Książnica Pomorska - Modernizacja budynku Książnicy Pomorskiej przy ul. Dworcowej - Muzeum Literatary	2008	2010											
	nakłady ogółem, w tym:			6 400 000	0	6 400 000	0	1 000 000	3 749 984	1 650 016	0	0	0	0
	Środki własne jps				0	0	0	0	0	0	0	0	0	0
	dotacja z budżetu województwa dla jps				72 366	0	60 691	0	0	0	0	0	0	0
	dotacja z budżetu państwa dla jps				0	0	0	0	0	0	0	0	0	0
	fundusze pomocowe dla jps				0	0	0	250 000	937 496	412 504	0	0	0	0
	fundusze pomocowe dla jps - dotacje rozwojowe				0	0	0	0	0	0	0	0	0	0
	fundusze pomocowe jps - dotacje rozwojowe				0	0	0	750 000	2 812 188	1 237 512	0	0	0	0
3	Książnica Pomorska - Biblioteka cyfrowa	2008	2009											
	nakłady ogółem, w tym:			1 734 800	0	1 734 800	0	1 000 800	734 000	0	0	0	0	0
	Środki własne jps				0	0	0	0	0	0	0	0	0	0
	dotacja z budżetu województwa dla jps				0	0	0	250 000	183 700	0	0	0	0	0
	dotacja z budżetu państwa dla jps				0	0	0	0	0	0	0	0	0	0
	fundusze pomocowe dla jps - dotacje rozwojowe				0	0	0	0	0	0	0	0	0	0
	fundusze pomocowe jps - dotacje rozwojowe				0	0	0	750 000	551 100	0	0	0	0	0
IV. Teatry														
	Nakłady ogółem, w tym:			62 173 240	0	62 173 240	173 240	1 000 000	500 000	500 000	550 000	30 000 000	29 450 000	0
	Środki z budżetu krajowego, w tym:				0	15 543 310	43 310	250 000	125 000	125 000	137 500	7 500 000	7 362 500	0
	Środki własne jps				0	0	0	0	0	0	0	0	0	0
	dotacja z budżetu województwa dla jps				0	0	43 310	250 000	125 000	125 000	137 500	7 500 000	7 362 500	0
	dotacja z budżetu państwa dla jps				0	0	0	0	0	0	0	0	0	0
	Środki z budżetu UE, w tym:				0	46 629 930	129 930	750 000	375 000	375 000	412 500	22 900 000	22 087 500	0
	Środki pochodzące z pożyczki na prefinans.				0	0	0	0	0	0	0	0	0	0
	fundusze pomocowe dla jps - dotacje rozwojowe				0	0	129 930	750 000	375 000	375 000	412 500	22 500 000	22 087 500	0
1	Opera na Zamku	2011	2013											
	nakłady ogółem, w tym:			60 000 000	0	60 000 000	0	0	0	0	550 000	30 000 000	29 450 000	0
	Środki własne jps				0	0	0	0	0	0	0	0	0	0
	dotacja z budżetu województwa dla jps				0	0	0	0	0	0	137 500	7 500 000	7 362 500	0
	dotacja z budżetu państwa dla jps				0	0	0	0	0	0	0	0	0	0
	fundusze pomocowe dla jps - dotacje rozwojowe				0	0	0	0	0	0	412 500	22 500 000	22 087 500	0
2	Modernizacja zabytkowego budynku Teatru Polskiego w Szczecinie	2007	2010											
	nakłady ogółem, w tym:			2 173 240	0	2 173 240	173 240	1 000 000	500 000	500 000	0	0	0	0
	Środki własne jps				0	0	0	0	0	0	0	0	0	0
	dotacja z budżetu województwa dla jps				0	0	0	0	0	0	0	0	0	0
	dotacja z budżetu państwa dla jps				0	0	0	0	0	0	0	0	0	0
	fundusze pomocowe dla jps - dotacje rozwojowe				0	0	0	0	0	0	0	0	0	0
	fundusze pomocowe dla jps				0	0	43 310	250 000	125 000	125 000	0	0	0	0
	dotacja z budżetu państwa dla jps				0	0	0	0	0	0	0	0	0	0
	fundusze pomocowe dla jps - dotacje rozwojowe				0	0	0	750 000	375 000	375 000	0	0	0	0

