

Nazwa i adres jednostki sprawozdawczej Województwo Zachodniopomorskie ul. Korsarzy 34 70-540 Szczecin	BILANS z wykonania budżetu państwa, jednostki samorządu terytorialnego Województwo zachodniopomorskie sporządzony na dzień 31-12-2010 r.	Adresat: Regionalna Izba Obrachunkowa w Szczecinie
		Wysłać bez pisma przewodniego 3D70D8B1348716DC 
Numer identyfikacyjny REGON 811683876		

AKTYWA	Stan na początek roku	Stan na koniec roku	PASYWA	Stan na początek roku	Stan na koniec roku
I Środki pieniężne	35 551 257,04	96 561 251,51	I Zobowiązania	63 706 455,70	170 018 162,13
I.1 Środki pieniężne	35 551 257,04	96 561 251,51	I.1 Zobowiązania finansowe	53 748 000,00	153 856 000,00
I.1.1 Środki pieniężne budżetu	30 561 125,04	55 867 199,56	I.1.1 Krótkoterminowe (do 12 miesięcy)	0,00	0,00
I.1.2 Środki pieniężne funduszy pomocowych	2 146 704,20	39 026 348,69	I.1.2 Długoterminowe (powyżej 12 miesięcy)	53 748 000,00	153 856 000,00
I.1.3 Pozostałe środki pieniężne	2 843 427,80	1 667 703,26	I.2 Zobowiązania wobec budżetów	8 845 568,71	16 064 912,29
II Należności i rozliczenia	8 962 158,38	3 876 810,09	I.3 Pozostałe zobowiązania	1 112 886,99	97 249,84
II.1 Należności finansowe	0,00	0,00	II Aktywa netto budżetu	-21 310 730,28	-71 642 546,53
II.1.1 Krótkoterminowe (do 12 miesięcy)	0,00	0,00	II.1 Nadwyżka (+) lub niedobór (-) wykonania budżetu	-21 501 181,41	-56 032 468,64
II.1.2 Długoterminowe (powyżej 12 miesięcy)	0,00	0,00	II.1.1 Nadwyżka budżetu (+)	0,00	0,00
II.2 Należności od budżetów	1 067 351,00	1 250 504,85	II.1.2 Niedobór budżetu (-)	-15 800 529,02	-50 331 816,25
II.3 Pozostałe należności i rozliczenia	7 894 807,38	2 626 305,24	II.1.3 Niewykonane wydatki (-)	0,00	0,00
III Inne aktywa	0,00	0,00	II.1.4 Wynik na funduszach pomocowych (+,-)	-5 700 652,39	-5 700 652,39
			II.2 Wynik na operacjach niekasowych (+,-)	0,00	0,00
			II.3 Rezerwa na niewygasające wydatki	0,00	0,00
			II.4 Fundusze pomocowe (bez pozycji 1.4)	0,00	0,00
			II.5 Środki z prywatyzacji	0,00	0,00
			II.6 Skumulowana nadwyżka lub niedobór na zasobach budżetu (+,-)	190 451,13	-15 610 077,89
			III Inne pasywa	2 117 690,00	2 062 446,00

SKARBNIK WOJEWÓDZTWA


Zdzisław Jarocha

2011-03-14

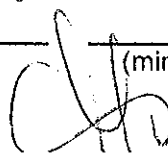
(główny księgowy budżetu państwa, skarbnik)

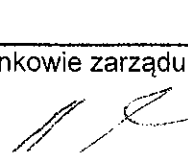
rok, miesiąc, dzień

(minister, członkowie zarządu)

BeSTia

3D70D8B1348716DC





Suma aktywów	44 513 415,42	100 438 061,60	Suma pasywów	44 513 415,42	100 438 061,60

Informacje uzupełniające:

Symbol	Opis	Wartość
1.	Udzielone gwarancje i poręczenia	74 905 887,25

MARSZAŁEK WOJEWÓDZTWA
Olgiard Geblewicz

WICEMARSZAŁEK
Wojciech Drożdż
 WICEMARSZAŁEK
Andrzej Jakubowski
 CZŁONEK ZARZĄDU
Marek Bisk

KIEROWNIK BIURA
 ds. Księgowości Budżetu Województwa
Aleja Liberacja

SKARBNIK WOJEWÓDZTWA
Lech Turacki

CZŁONEK ZARZĄDU
Janusz...

2011-03-14

(główny księgowy budżetu państwa, skarbnik) rok, miesiąc, dzień

(minister, członkowie zarządu)

Nazwa i adres jednostki sprawozdawczej Województwo Zachodniopomorskie ul.Korsarzy 34 70-540 Szczecin	BILANS jednostki budżetowej sporządzony na dzień 31-12-2010 r.	Adresat: Regionalna Izba Obrachunkowa w Szczecinie
Numer identyfikacyjny REGON 811683876		Wysłać bez pisma przewodniego 6F6B0E3E708348A5 

AKTYWA	Stan na początek roku	Stan na koniec roku	PASYWA	Stan na początek roku	Stan na koniec roku
A Aktywa trwałe	658 770 076,67	951 415 145,70	A Fundusz	780 664 136,23	998 142 776,48
A.I Wartości niematerialne i prawne	919 741,76	894 741,76	A.I Fundusz jednostki	-94 934 767,29	485 645 793,86
A.II Rzeczowe aktywa trwałe	636 757 073,56	929 410 232,89	A.II Wynik finansowy netto	875 598 903,52	512 496 982,62
A.II.1 Środki trwałe	577 855 380,37	776 754 901,47	A.II.1.1 Zysk netto (+)	993 960 232,83	638 521 773,02
A.II.1.1 Grunty	16 159 949,16	16 615 567,14	A.II.1.2 Strata netto (-)	-118 361 329,31	-126 024 790,40
A.II.1.2 Budynki, lokale i obiekty inżynierii lądowej i wodnej	541 486 073,46	605 068 555,57	A.III Nadwyżka środków obrotowych (-)	0,00	0,00
A.II.1.3 Urządzenia techniczne i maszyny	3 877 832,33	7 146 518,29	A.IV Odpisy z wyniku finansowego (-)	0,00	0,00
A.II.1.4 Środki transportu	15 115 361,78	146 972 708,80	A.V Fundusz mienia zlikwidowanych jednostek	0,00	0,00
A.II.1.5 Inne środki trwałe	1 216 163,64	951 551,67	A.VI Inne	0,00	0,00
A.II.2 Inwestycje rozpoczęte (środki trwałe w budowie)	58 901 693,19	152 655 331,42	B Fundusz celowe	6 388 621,56	5 147 096,69
A.II.3 Środki przekazane na poczet inwestycji	0,00	0,00	B.1.1 Terenowy Fundusz Ochrony Gruntów Rolnych	3 135 278,79	1 740 945,32
A.III Należności długoterminowe	109 569,57	126 479,27	B.1.2 Wojewódzki Fundusz Gospodarki Zasobem Geodezyjnym i Kartograficznym	3 253 342,77	3 406 151,37
A.IV Długoterminowe aktywa finansowe	20 983 691,78	20 983 691,78	B.1.3 Fundusz Socjalny Wsi	0,00	0,00
A.IV.1.1 Akcje i udziały	20 983 691,78	20 983 691,78	B.1.4 Powiatowy Fundusz Gospodarki Zasobem Geodezyjnym i Kartograficznym	0,00	0,00
A.IV.1.2 Papiery wartościowe długoterminowe	0,00	0,00	B.1.5 Gminny Fundusz Gospodarki Zasobem Geodezyjnym i Kartograficznym	0,00	0,00
A.IV.1.3 Inne długoterminowe aktywa finansowe	0,00	0,00	B.1.6 Powiatowy Fundusz Ochrony Środowiska i Gospodarki Wodnej	0,00	0,00
A.V Wartość mienia zlikwidowanych jednostek	0,00	0,00	B.1.7 Gminny Fundusz Ochrony Środowiska i Gospodarki Wodnej	0,00	0,00

BESEBNIK WOJEWÓDZTWA

MARSZAŁEK WOJEWÓDZTWA


 (główny księgowy)

2011-03-31

(rok, miesiąc, dzień)



 (kierownik jednostki)

B Aktywa obrotowe	151 676 711,43	125 139 400,96	C Zobowiązania długoterminowe	0,00	0,00
B.I Zapasy	1 091 094,07	1 257 777,08	D Zobowiązania krótkoterminowe i fundusze specjalne	22 808 665,31	72 712 322,31
B.I.1.1 Materiały	1 091 094,07	1 257 777,08	D.I Zobowiązania krótkoterminowe	21 304 042,00	71 526 790,88
B.I.1.2 Półprodukty i produkty w toku	0,00	0,00	D.I.1.1 Zobowiązania z tytułu dostaw i usług	3 865 931,27	31 861 526,32
B.I.1.3 Produkty gotowe	0,00	0,00	D.I.1.2 Zobowiązania według budżetów	418 826,86	626 160,27
B.I.1.4 Towary	0,00	0,00	D.I.1.3 Zobowiązania z tytułu ubezpieczeń społecznych	1 511 645,97	1 781 398,09
B.II Należności krótkoterminowe	136 763 975,65	112 313 481,17	D.I.1.4 Zobowiązania z tytułu wynagrodzeń	5 050 100,35	5 483 707,56
B.II.1.1 Należności z tytułu dostaw i usług	713 927,16	1 247 296,67	D.I.1.5 Pozostałe zobowiązania	881 922,99	26 209 854,56
B.II.1.2 Należności od budżetów	478 498,18	8 646 658,46	D.I.1.6 Sumy obce (depozytowe, zabezpieczenie wykonania umów)	2 579 766,33	2 946 866,88
B.II.1.3 Należności z tytułu ubezpieczeń społecznych	11 281,70	694,03	D.I.1.7 Rozliczenia z tytułu środków na wydatki budżetowe i z tytułu dochodów budżetowych	6 995 848,23	2 617 277,20
B.II.1.4 Pozostałe należności	134 300 560,27	101 347 279,03	D.I.1.8 Rezerwy na zobowiązania	0,00	0,00
B.II.1.5 Rozliczenia z tytułu środków na wydatki budżetowe i z tytułu dochodów budżetowych	1 259 708,34	1 071 552,98	D.II Fundusze specjalne	1 504 623,31	1 185 531,43
B.III Środki pieniężne	13 584 848,78	11 339 998,32	D.II.1.1 Zakładowy fundusz świadczeń socjalnych	1 264 475,17	1 157 172,64
B.III.1.1 Środki pieniężne w kasie	200,00	200,00	D.II.1.2 Inne fundusze	240 148,14	28 358,79
B.III.1.2 Środki pieniężne na rachunkach bankowych	13 536 454,86	11 185 874,85	E Rozliczenia międzyokresowe	231 485,05	256 285,09
B.III.1.3 Inne środki pieniężne	48 193,92	153 923,47	E.I Rozliczenia międzyokresowe przychodów	231 485,05	256 285,09
B.IV Krótkoterminowe papiery wartościowe	0,00	0,00	E.II Inne rozliczenia międzyokresowe	0,00	0,00
B.V Rozliczenia międzyokresowe	236 792,93	228 144,39	F Inne pasywa	353 879,95	296 066,09
C Inne aktywa	0,00	0,00			
Suma aktywów	810 446 788,10	1 076 554 546,66	Suma pasywów	810 446 788,10	1 076 554 546,66

A. Objasnienie - wykazane w bilansie wartości aktywów trwałych i obrotowych są pomniejszone odpowiednio o umorzenie i odpisy aktualizujące.

B. Informacje uzupełniające istotne dla rzetelności i przejrzystości sytuacji finansowej i majątkowej:

SKARBNIK WOJEWÓDZTWA



(główny księgowy)

2011-03-31

(rok, miesiąc, dzień)

MARSZAŁEK WOJEWÓDZTWA

Wigiera Gębłowicz

(kierownik jednostki)

Symbol	Opis	Wartość
1.	Umorzenie wartości niematerialnych i prawnych	5 401 501,34
2.	Umorzenie środków trwałych	393 645 673,66
3.	Umorzenie pozostałych środków trwałych i wyposażenia	15 400 790,87

Uwagi do pozycji "Aktywa"		
Symbol	Wyszczególnienie	UwagaJST
A	Aktywa trwale	BO roku 2009 różni się od BO roku 2010 o kwotę 5 566 166,62 zł z uwagi na likwidację PSM-Sz-n: 3 074 713,96; PSM-Kol. 2 113 091,91; PSzPSS-Sz-n 378 360,75 zł

SKARBNIK WOJEWÓDZTWA


(główny księgowy)

BeSTia

2011-03-31

(rok, miesiąc, dzień)

6F6B0E3E708348A5

MARSZAŁEK WOJEWÓDZTWA


 Olga Gębiewicz

(kierownik jednostki)

Wykaz jednostek budżetowych Województwa Zachodniopomorskiego

w 2010 r.:


- 1) Biały Bór I Liceum Ogólnokształcące
- 2) Biuro Regionalne Województwa Zachodniopomorskiego Bruksela
- 3) Centrum Edukacji Nauczycieli w Koszalinie
- 4) ORGAN: Fundusz Ochrony Gruntów Rolnych oraz Wojewódzki Fundusz Gospodarki Zasobem Geodezyjnym i Kartograficznym
- 5) Policealna Szkoła Medyczna w Koszalinie
- 6) Regionalne Biuro Gospodarki Przestrzennej Szczecin
- 7) Sekretariat ds. Młodzieży Województwa Zachodniopomorskiego w Szczecinie
- 8) Urząd Marszałkowski w Szczecinie
- 9) Wojewódzki Urząd Pracy w Szczecinie
- 10) Wojewódzki Zespół Szkół Policealnych Szczecin
- 11) Zespół Kolegiów Nauczycielskich w Koszalinie
- 12) Zespół Kolegiów Nauczycielskich w Wałczu
- 13) Zespół Szkół Medycznych w Świnoujściu
- 14) Zespół Szkół Specjalnych przy Szpitalu Uzdrawiskowym „Słoneczko” w Kołobrzegu
- 15) Zachodniopomorski Zarząd Dróg Wojewódzkich w Koszalinie
- 16) Zachodniopomorski Zarząd Melioracji i Urządzeń Wodnych w Szczecinie
- 17) Zachodniopomorskie Centrum Doskonalenia Nauczycieli w Szczecinie


KIEROWNICZKA
ds. Kolegowości Budżetu Województwa

Anna Licharska

Załącznik do bilansu 2010 r. - jednostki budżetowe

Informacje uzupełniające istotne dla rzetelności i przejrzystości sytuacji finansowej i majątkowej							
Jednostka budżetowa	umorzenie wartości niematerialnych i prawnych	umorzenie środków trwałych	umorzenie pozostał. środków trwałych i wyposażenia	odpisy aktualizujące należności	umorzenie księgozbioru	odpisy aktualizujące długoterminowe aktywa finansowe	
1) I LO Biały Bór	6 007,00	846 454,91	384 897,51	0,00	17 334,40	0,00	
2) Biuro Regionalne Bruksela	9 279,33	70 206,86	117 647,85	0,00	0,00	0,00	
3) CEN Koszalin	142 719,54	2 114 887,59	844 182,05	0,00	1 493 077,76	0,00	
4) ORGAN: FOGRWFGZGiK	0,00	0,00	0,00	24 123,69	0,00	0,00	
5) PSM Koszalin	6 175,57	13 131,14	522 293,52	0,00	86 617,32	0,00	
6) Regionalne Biuro Gosp. Przestrz.	268 439,38	260 801,19	117 342,28	0,00	0,00	0,00	
7) Sekretariat ds. Młodzieży	0,00	24 086,12	29 144,57	0,00	0,00	0,00	
8) Urząd Marszałkowski Szczecin	3 005 454,40	27 235 709,44	2 303 056,72	0,00	0,00	2 836 200,00	
9) WUP Szczecin	1 016 439,58	1 562 159,26	2 388 743,54	0,00	0,00	0,00	
10) WZSP Szczecin	78 528,19	1 852 170,09	2 072 263,07	0,00	181 798,66	0,00	
11) ZKN Koszalin	9 111,00	10 484 691,97	1 214 590,34	0,00	0,00	0,00	
12) ZKN Wałcz	8 945,66	81 579,57	319 191,84	0,00	124 720,64	0,00	
13) ZSM Świnoujście	0,00	21 336,69	1 191,12	0,00	0,00	0,00	
14) ZSS "Stoneczko" Kołobrzeg	5 768,00	8 596,39	307 484,75	0,00	0,00	0,00	
15) ZZDW Koszalin	443 193,29	71 309 295,06	2 686 600,42	121 407,83	0,00	0,00	
16) ZZMIUW Szczecin	179 856,60	276 305 682,82	789 541,41	5 405,07	0,00	0,00	
17) ZCDN Szczecin	221 583,80	1 454 884,56	1 302 619,88	114,2	1 536 539,00	0,00	
Razem	5 401 501,34	393 645 673,66	15 400 790,87	151 050,79	3 440 087,78	2 836 200,00	



Nazwa i adres jednostki sprawozdawczej Województwo Zachodniopomorskie ul.Korsarzy 34 70-540 Szczecin	Rachunek zysków i strat jednostki (wariant porównawczy) Sprawozdanie łączne jednostek budżetowych sporządzony na na dzień 31-12-2010 r.	Adresat: Regionalna Izba Obrachunkowa w Szczecinie	
Numer identyfikacyjny REGON 811683876		Wysłać bez pisma przewodniego 3FFEDD868390E629 	
		Stan na koniec roku poprzedniego	Stan na koniec roku bieżącego
A. Przychody netto ze sprzedaży i zrównane z nimi, w tym:	1 065 648 264,29	731 040 945,03	
I. Przychody netto ze sprzedaży produktów	2 872 184,11	4 173 020,41	
1. w tym: dotacje zaliczane do przychodów (podmiotowe, przedmiotowe, na pierwsze wyposażenie w środki obrotowe)	0,00	0,00	
II. Zmiana stanu produktów (zwiększenia - wartość dodatnia, zmniejszenie - wartość ujemna)	0,00	0,00	
III. Koszt wytworzenia produktów na własne potrzeby jednostki	0,00	0,00	
IV. Przychody netto ze sprzedaży towarów i materiałów	117 800,95	233 303,27	
V. Pozostałe dochody budżetowe	1 062 743 387,24	726 327 076,91	
B. Koszty działalności operacyjnej	230 878 296,78	262 159 759,29	
I. Amortyzacja	29 902 347,97	36 085 891,34	
II. Zużycie materiałów i energii	14 631 599,80	18 245 636,41	
III. Usługi obce	73 460 359,16	79 065 289,75	
IV. Podatki i opłaty	1 686 032,84	1 317 524,79	
V. Wynagrodzenia	82 533 241,43	96 190 225,02	
VI. Ubezpieczenia społeczne i inne świadczenia dla pracowników	21 906 527,71	24 101 798,49	
VII. Pozostałe koszty rodzajowe	4 096 393,02	4 147 499,38	
VIII. Wartość sprzedanych towarów i materiałów	78 286,19	63 780,26	
IX. Udzielone dotacje	0,00	0,00	
X. Inne świadczenia finansowane z budżetu	2 547 652,50	2 629 400,00	
XI. Pozostałe obciążenia	35 856,16	312 713,85	
C. Zysk (strata) ze sprzedaży (A - B)	834 769 967,51	468 881 185,74	
D. Pozostałe przychody operacyjne	36 526 080,22	37 366 442,33	
I. Zysk ze zbycia niefinansowych aktywów trwałych	5 463,10	8 701,60	
II. Dotacje	0,00	0,00	
III. Pokrycie amortyzacji	29 902 347,97	36 085 891,34	
IV. Inne przychody operacyjne	6 618 269,15	1 271 849,39	

SKARBNIK WOJEWÓDZTWA

(główny księgowy)

2011-03-31


(rok, miesiąc, dzień)

MARSZAŁEK WOJEWÓDZTWA

Olegaria Gęsiowicz

(kierownik jednostki)

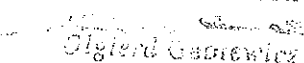
E.	Pozostałe koszty operacyjne	118 414,72	435 381,11
I.	Koszty inwestycji finansowanych ze środków własnych zakładów budżetowych i dochodów własnych jednostek budżetowych	9 923,36	9 999,12
II.	Pozostałe koszty operacyjne	108 491,36	425 381,99
F.	Zysk (strata) z działalności operacyjnej (C + D - E)	871 177 633,01	505 812 246,96
G.	Przychody finansowe	7 551 929,53	7 174 082,68
I.	Dywidendy i udziały w zyskach	0,00	0,00
II.	Odsetki	2 850 563,21	2 729 263,75
III.	Inne	4 701 366,32	4 444 818,93
H.	Koszty finansowe	3 135 652,72	457 977,34
I.	Odsetki	37 109,82	23 563,35
II.	Inne	3 098 542,90	434 413,99
I.	Zysk (strata) z działalności gospodarczej (F + G - H)	875 593 909,82	512 528 352,30
J.	Wynik zdarzeń nadzwyczajnych (J.I. - J.II.)	4 993,70	-31 369,68
I.	Zyski nadzwyczajne	5 495,29	2 000,00
II.	Straty nadzwyczajne	501,59	33 369,68
K.	Zysk (strata) brutto (I +- J)	875 598 903,52	512 496 982,62
L.	Podatek dochodowy	0,00	0,00
M.	Pozostałe obowiązkowe zmniejszenia zysku (zwiększenia straty) oraz nadwyżki środków obrotowych	0,00	0,00
N.	Zysk (strata) netto (K - L - M)	875 598 903,52	512 496 982,62

SKARBNIK WOJEWÓDZTWA

 Lech Łafacina


(główny księgowy)

2011-03-31


(rok, miesiąc, dzień)

MARSZAŁEK WOJEWÓDZTWA

 Sławomir Gąsieniec

(kierownik jednostki)

Nazwa i adres jednostki sprawozdawczej Województwo Zachodniopomorskie ul.Korsarzy 34 70-540 Szczecin	Zestawienie zmian w funduszu jednostki Sprawozdanie łączne jednostek budżetowych sporządzone na na dzień 31-12-2010 r.	Adresat: Regionalna Izba Obrachunkowa w Szczecinie	
Numer identyfikacyjny REGON 811683876		Wysłać bez pisma przewodniego FADDA720910E81E9 	
		Stan na koniec roku poprzedniego	Stan na koniec roku bieżącego
I. Fundusz jednostki na początku okresu (BO)	306 122 840,10	-94 934 767,29	
II. Zwiększenie funduszu (z tytułu)	1 141 480 774,41	1 980 114 947,84	
II.1. Zysk bilansowy za rok ubiegły	466 760 939,57	993 960 232,83	
II.2. Zrealizowane wydatki budżetowe	609 599 144,40	766 955 754,75	
II.3. Dotacje, środki na inwestycje, odpisy z wyniku finansowego na inwestycje	37 723 146,75	180 055 033,91	
II.4. Aktualizacja środków trwałych	32 981,79	2 893,23	
II.5. Nieodpłatnie otrzymane środki trwale i inwestycje	27 113 435,99	39 002 422,41	
II.6. Aktywa przejęte od zlikwidowanych (połączonych) jednostek	223 347,03	48 800,00	
II.7. Środki obrotowe otrzymane w ramach centralnego zaopatrzenia	0,00	0,00	
II.8. Pozostałe odpisy z wyniku finansowego za rok bieżący	0,00	0,00	
II.9. Inne zwiększenia	27 778,88	89 810,71	
III. Zmniejszenia funduszu jednostki (z tytułu)	1 542 538 381,80	1 399 534 386,69	
III.1. Strata za rok ubiegły	109 091 471,84	118 361 329,31	
III.2. Zrealizowane dochody budżetowe	1 075 100 158,43	736 051 796,22	
III.3. Rozliczenie wyniku finansowego i środków obrotowych za rok ubiegły	0,00	0,00	
III.4. Dotacje i środki na inwestycje	305 868 211,98	469 019 564,97	
III.5. Pokrycie amortyzacji	29 902 347,97	36 085 891,34	
III.6. Aktualizacja środków trwałych	0,00	0,00	
III.7. Wartość sprzedanych i nieodpłatnie przekazanych środków trwałych i inwestycji	22 546 456,09	34 940 133,26	
III.8. Pasywa przejęte od zlikwidowanych (połączonych) jednostek	236,68	0,00	
III.9. Środki obrotowe przekazane w ramach centralnego zaopatrzenia	0,00	0,00	
III.10. Inne zmniejszenia	29 498,81	5 075 671,59	
IV. Fundusz jednostki na koniec okresu (BZ) (poz. I+II-III)	-94 934 767,29	485 645 793,86	
V. Wynik finansowy netto za rok bieżący (+,-)	875 598 903,52	512 496 982,62	
V.1. zysk netto	993 960 232,83	638 521 773,02	

SKARBNIK WOJEWÓDZTWA

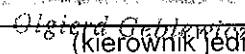


(główny księgowy)

2011-03-31

(rok, miesiąc, dzień)


MARSZAŁEK WOJEWÓDZTWA


 (kierownik jednostki)

V.2.	strata netto (-)	-118 361 329,31	-126 024 790,40
VI.	Nadwyżka dochodów własnych jednostek budżetowych, nadwyżka środków obrotowych zakładów budżetowych, odpisy z wyniku finansowego gospodarstw pomocniczych jednostek budżetowych	0,00	0,00
VII.	Fundusz (poz. IV+,-V-VI)	780 664 136,23	998 142 776,48

Uwagi		
Symbol	Wyszczególnienie	UwagaJST
V.2	strata netto (-)	strata BO 2010 różni się od roku 2009 o kwotę - 4643 643,73 zł ;z uwagi na likwidację PSM sz-n - 2 319 987,99 zł;PSM koł. - 768 497,26 zł; PSzPSS sz-n - 1555 158, 48 zł= 118 361 329,31+4 643 643,73=123 004 973,04 zł

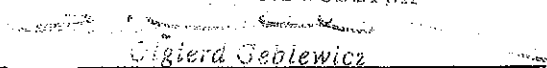
SKARBNIK WOJEWÓDZTWA



Ewelina Tarasno
(główny księgowy)

2011-03-31

(rok, miesiąc, dzień)

MARSZAŁEK WOJEWÓDZTWA


Jędrzej Gołęwicz
(kierownik jednostki)

Nazwa i adres jednostki sprawozdawczej Województwo Zachodniopomorskie ul.Korsarzy 34 70-540 Szczecin	BILANS zakładu budżetowego sporządzony na dzień 31-12-2010 r.	Adresat: Regionalna Izba Obrachunkowa w Szczecinie
		Wysłać bez pisma przewodniego 783FDDFAB3101693 
Numer identyfikacyjny REGON 811683876		

AKTYWA	Stan na początek roku	Stan na koniec roku	PASYWA	Stan na początek roku	Stan na koniec roku
A Aktywa trwałe	659 344,25	739 700,25	A Fundusz	866 326,94	1 156 107,67
A.I Wartości niematerialne i prawne	0,00	0,00	A.I Fundusz jednostki	761 370,31	941 136,39
A.II Rzeczowe aktywa trwałe	659 344,25	739 700,25	A.II Wynik finansowy netto	104 956,63	214 971,28
A.II.1 Środki trwałe	656 275,46	739 700,25	A.II.1.1 Zysk netto (+)	104 956,63	214 971,28
A.II.1.1 Grunty	0,00	0,00	A.II.1.2 Strata netto (-)	0,00	0,00
A.II.1.2 Budynki, lokale i obiekty inżynierii lądowej i wodnej	0,00	0,00	A.III Nadwyżka środków obrotowych (-)	0,00	0,00
A.II.1.3 Urządzenia techniczne i maszyny	16 957,31	15 242,24	A.IV Odpisy z wyniku finansowego (-)	0,00	0,00
A.II.1.4 Środki transportu	280 445,69	294 672,46	A.V Fundusz mienia zlikwidowanych jednostek	0,00	0,00
A.II.1.5 Inne środki trwałe	358 872,46	429 785,55	A.VI Inne	0,00	0,00
A.II.2 Inwestycje rozpoczęte (środki trwałe w budowie)	0,00	0,00	B Fundusz celowe	0,00	0,00
A.II.3 Środki przekazane na poczet inwestycji	3 068,79	0,00	B.1.1 Terenowy Fundusz Ochrony Gruntów Rolnych	0,00	0,00
A.III Należności długoterminowe	0,00	0,00	B.1.2 Wojewódzki Fundusz Gospodarki Zasobem Geodezyjnym i Kartograficznym	0,00	0,00
A.IV Długoterminowe aktywa finansowe	0,00	0,00	B.1.3 Fundusz Socjalny Wsi	0,00	0,00
A.IV.1.1 Akcje i udziały	0,00	0,00	B.1.4 Powiatowy Fundusz Gospodarki Zasobem Geodezyjnym i Kartograficznym	0,00	0,00
A.IV.1.2 Papiery wartościowe długoterminowe	0,00	0,00	B.1.5 Gminny Fundusz Gospodarki Zasobem Geodezyjnym i Kartograficznym	0,00	0,00
A.IV.1.3 Inne długoterminowe aktywa finansowe	0,00	0,00	B.1.6 Powiatowy Fundusz Ochrony Środowiska i Gospodarki Wodnej	0,00	0,00
A.V Wartość mienia zlikwidowanych jednostek	0,00	0,00	B.1.7 Gminny Fundusz Ochrony Środowiska i Gospodarki Wodnej	0,00	0,00

SKARBNIK WOJEWÓDZTWA

MARSZAŁEK WOJEWÓDZTWA

2011-03-31

(główny księgowy)

(rok, miesiąc, dzień)

(kierownik jednostki)

B Aktywa obrotowe	446 473,95	491 222,91	C Zobowiązania długoterminowe	0,00	0,00
B.I Zapasy	5 900,00	3 540,00	D Zobowiązania krótkoterminowe i fundusze specjalne	181 372,58	74 815,49
B.I.1.1 Materiały	5 900,00	3 540,00	D.I Zobowiązania krótkoterminowe	178 056,69	73 808,90
B.I.1.2 Półprodukty i produkty w toku	0,00	0,00	D.I.1.1 Zobowiązania z tytułu dostaw i usług	15 555,08	2 621,05
B.I.1.3 Produkty gotowe	0,00	0,00	D.I.1.2 Zobowiązania według budżetów	125 253,11	19 800,00
B.I.1.4 Towary	0,00	0,00	D.I.1.3 Zobowiązania z tytułu ubezpieczeń społecznych	0,00	0,00
B.II Należności krótkoterminowe	64 557,90	67 978,56	D.I.1.4 Zobowiązania z tytułu wynagrodzeń	37 248,50	43 003,40
B.II.1.1 Należności z tytułu dostaw i usług	58 797,90	43 168,50	D.I.1.5 Pozostałe zobowiązania	0,00	7 700,00
B.II.1.2 Należności od budżetów	0,00	24 149,00	D.I.1.6 Sumy obce (depozytowe, zabezpieczenie wykonania umów)	0,00	684,45
B.II.1.3 Należności z tytułu ubezpieczeń społecznych	0,00	0,00	D.I.1.7 Rozliczenia z tytułu środków na wydatki budżetowe i z tytułu dochodów budżetowych	0,00	0,00
B.II.1.4 Pozostałe należności	5 760,00	661,06	D.I.1.8 Rezerwy na zobowiązania	0,00	0,00
B.II.1.5 Rozliczenia z tytułu środków na wydatki budżetowe i z tytułu dochodów budżetowych	0,00	0,00	D.II Fundusze specjalne	3 315,89	1 006,59
B.III Środki pieniężne	367 049,44	411 181,61	D.II.1.1 Zakładowy fundusz świadczeń socjalnych	3 315,89	1 006,59
B.III.1.1 Środki pieniężne w kasie	0,00	0,00	D.II.1.2 Inne fundusze	0,00	0,00
B.III.1.2 Środki pieniężne na rachunkach bankowych	367 049,44	411 181,61	E Rozliczenia międzyokresowe	58 118,68	0,00
B.III.1.3 Inne środki pieniężne	0,00	0,00	E.I Rozliczenia międzyokresowe przychodów	0,00	0,00
B.IV Krótkoterminowe papiery wartościowe	0,00	0,00	E.II Inne rozliczenia międzyokresowe	58 118,68	0,00
B.V Rozliczenia międzyokresowe	8 966,61	8 522,74	F Inne pasywa	0,00	0,00
C Inne aktywa	0,00	0,00			
Suma aktywów	1 105 818,20	1 230 923,16	Suma pasywów	1 105 818,20	1 230 923,16

A. Objasnienie - wykazane w bilansie wartości aktywów trwałych i obrotowych są pomniejszone odpowiednio o umorzenie i odpisy aktualizujące.

B. Informacje uzupełniające istotne dla rzetelności i przejrzystości sytuacji finansowej i majątkowej:

SKARBNIK WOJEWÓDZTWA

(główny księgowy) Taracna

2011-03-31

(rok, miesiąc, dzień)

MARSZAŁEK WOJEWÓDZTWA

Olgiard Gablewicz

(kierownik jednostki)


**Wykaz zakładów budżetowych Województwa Zachodniopomorskiego
na 31.12.2010 r.:**


1) Zachodniopomorskie Laboratorium Drogowe w Koszalinie

Województwo Zachodniopomorskie
Urząd Wojewódzki
ul. Piłsudskiego 10
71-030 Koszalin
12.12.2010 r.

Załącznik do bilansu 2010 r. - zakłady budżetowe

Informacje uzupełniające istotne dla rzetelności i przejrzystości sytuacji finansowej i majątkowej						
	umorzenie wartości niematerialnych i prawnych	umorzenie środków trwałych	umorzenie pozostałych środków trwałych i wyposażenia	odpisy aktualizujące należności	umorzenie księgozbioru	odpisy aktualizujące długoterminowe aktywa finansowe
1) Zach. Laboratorium Drogowe Koszalin	10 725,59	1 152 600,77	155 757,38	10 942,89	0,00	0,00
Razem	10 725,59	1 152 600,77	155 757,38	10 942,89	0,00	0,00

Zakład budżetowy
 Zakład Budowy i Remontów

 Alina Urbanowska

Nazwa i adres jednostki sprawozdawczej Województwo Zachodniopomorskie ul. Korsarzy 34 70-540 Szczecin	Rachunek zysków i strat jednostki (wariant porównawczy) Sprawozdanie łączne zakładów budżetowych sporządzony na na dzień 31-12-2010 r.	Adresat: Regionalna Izba Obrachunkowa w Szczecinie	
Numer identyfikacyjny REGON 811683876		Wysłać bez pisma przewodniego E2B62B581659D3F9 	
		Stan na koniec roku poprzedniego	Stan na koniec roku bieżącego
A. Przychody netto ze sprzedaży i zrównane z nimi, w tym:	1 474 469,06	1 737 919,16	
I. Przychody netto ze sprzedaży produktów	1 479 704,22	1 680 187,08	
1. w tym: dotacje zaliczane do przychodów (podmiotowe, przedmiotowe, na pierwsze wyposażenie w środki obrotowe)	0,00	0,00	
II. Zmiana stanu produktów (zwiększenia - wartość dodatnia, zmniejszenie - wartość ujemna)	-5 235,16	57 732,08	
III. Koszt wytworzenia produktów na własne potrzeby jednostki	0,00	0,00	
IV. Przychody netto ze sprzedaży towarów i materiałów	0,00	0,00	
V. Pozostałe dochody budżetowe	0,00	0,00	
B. Koszty działalności operacyjnej	1 342 693,14	1 625 080,00	
I. Amortyzacja	122 323,27	181 508,48	
II. Zużycie materiałów i energii	134 227,00	116 387,46	
III. Usługi obce	105 547,27	70 765,11	
IV. Podatki i opłaty	29 782,25	24 855,40	
V. Wynagrodzenia	787 431,68	1 044 081,69	
VI. Ubezpieczenia społeczne i inne świadczenia dla pracowników	151 647,36	173 632,69	
VII. Pozostałe koszty rodzajowe	11 734,31	13 849,17	
VIII. Wartość sprzedanych towarów i materiałów	0,00	0,00	
IX. Udzielone dotacje	0,00	0,00	
X. Inne świadczenia finansowane z budżetu	0,00	0,00	
XI. Pozostałe obciążenia	0,00	0,00	
C. Zysk (strata) ze sprzedaży (A - B)	131 775,92	112 839,16	
D. Pozostałe przychody operacyjne	127 003,52	200 665,60	
I. Zysk ze zbycia niefinansowych aktywów trwałych	0,00	0,00	
II. Dotacje	0,00	0,00	
III. Pokrycie amortyzacji	122 323,27	181 508,54	
IV. Inne przychody operacyjne	4 680,25	19 157,06	

SKARBNIK WOJEWÓDZTWA

(główny księgowy)

2011-03-31

(rok, miesiąc, dzień)

MARSZAŁEK WOJEWÓDZTWA

Bogdan Geolewicz

(kierownik jednostki)

E.	Pozostałe koszty operacyjne	151,88	10 309,00
I.	Koszty inwestycji finansowanych ze środków własnych zakładów budżetowych i dochodów własnych jednostek budżetowych	0,00	0,00
II.	Pozostałe koszty operacyjne	151,88	10 309,00
F.	Zysk (strata) z działalności operacyjnej (C + D - E)	258 627,56	303 195,76
G.	Przychody finansowe	3 412,77	3 231,70
I.	Dywidendy i udziały w zyskach	0,00	0,00
II.	Odsetki	3 412,77	3 231,70
III.	Inne	0,00	0,00
H.	Koszty finansowe	2,70	7,12
I.	Odsetki	2,70	7,00
II.	Inne	0,00	0,12
I.	Zysk (strata) z działalności gospodarczej (F + G - H)	262 037,63	306 420,34
J.	Wynik zdarzeń nadzwyczajnych (J.I. - J.II.)	0,00	0,00
I.	Zyski nadzwyczajne	0,00	0,00
II.	Straty nadzwyczajne	0,00	0,00
K.	Zysk (strata) brutto (I + J)	262 037,63	306 420,34
L.	Podatek dochodowy	52 124,00	53 716,00
M.	Pozostałe obowiązkowe zmniejszenia zysku (zwiększenia straty) oraz nadwyżki środków obrotowych	104 957,00	37 733,00
N.	Zysk (strata) netto (K - L - M)	104 956,63	214 971,34

SKARBNIK WOJEWÓDZTWA

(główny księgowy) *Turucha*


2011-03-31

(rok, miesiąc, dzień)

MARSZAŁEK WOJEWÓDZTWA

Olgiarda Geblewicz

(kierownik jednostki)

Nazwa i adres jednostki sprawozdawczej Województwo Zachodniopomorskie ul. Korsarzy 34 70-540 Szczecin	Zestawienie zmian w funduszu jednostki Sprawozdanie łączne zakładów budżetowych sporządzone na na dzień 31-12-2010 r.	Adresat: Regionalna Izba Obrachunkowa w Szczecinie	
Numer identyfikacyjny REGON 811683876		Wysłać bez pisma przewodniego 0CACD592D1AAD05A 	
		Stan na koniec roku poprzedniego	Stan na koniec roku bieżącego
I. Fundusz jednostki na początku okresu (BO)	515 148,02	761 370,31	
II. Zwiększenie funduszu (z tytułu)	368 545,56	361 274,56	
II.1. Zysk bilansowy za rok ubiegły	16 072,92	104 956,63	
II.2. Zrealizowane wydatki budżetowe	0,00	0,00	
II.3. Dotacje, środki na inwestycje, odpisy z wyniku finansowego na inwestycje	0,00	0,00	
II.4. Aktualizacja środków trwałych	0,00	0,00	
II.5. Nieodpłatnie otrzymane środki trwale i inwestycje	352 472,64	256 317,93	
II.6. Aktywa przejęte od zlikwidowanych (połączonych) jednostek	0,00	0,00	
II.7. Środki obrotowe otrzymane w ramach centralnego zaopatrzenia	0,00	0,00	
II.8. Pozostałe odpisy z wyniku finansowego za rok bieżący	0,00	0,00	
II.9. Inne zwiększenia	0,00	0,00	
III. Zmniejszenia funduszu jednostki (z tytułu)	122 323,27	181 508,48	
III.1. Strata za rok ubiegły	0,00	0,00	
III.2. Zrealizowane dochody budżetowe	0,00	0,00	
III.3. Rozliczenie wyniku finansowego i środków obrotowych za rok ubiegły	0,00	0,00	
III.4. Dotacje i środki na inwestycje	0,00	0,00	
III.5. Pokrycie amortyzacji	122 323,27	181 508,48	
III.6. Aktualizacja środków trwałych	0,00	0,00	
III.7. Wartość sprzedanych i nieodpłatnie przekazanych środków trwałych i inwestycji	0,00	0,00	
III.8. Pasywa przejęte od zlikwidowanych (połączonych) jednostek	0,00	0,00	
III.9. Środki obrotowe przekazane w ramach centralnego zaopatrzenia	0,00	0,00	
III.10. Inne zmniejszenia	0,00	0,00	
IV. Fundusz jednostki na koniec okresu (BZ) (poz. I+II-III)	761 370,31	941 136,39	
V. Wynik finansowy netto za rok bieżący (+,-)	104 956,63	214 971,28	
V.1. zysk netto	104 956,63	214 971,28	

(główny księgowy)

(rok, miesiąc, dzień)

(kierownik jednostki)

V.2.	strata netto (-)	0,00	0,00
VI.	Nadwyżka dochodów własnych jednostek budżetowych, nadwyżka środków obrotowych zakładów budżetowych, odpisy z wyniku finansowego gospodarstw pomocniczych jednostek budżetowych	0,00	0,00
VII.	Fundusz (poz. IV+,-V-VI)	866 326,94	1 156 107,67

SKARBNIK WOJEWÓDZTWA



(główny księgowy)


2011-03-31

(rok, miesiąc, dzień)

MARSZAŁEK WOJEWÓDZTWA

Olgiera Gębiewicza

(kierownik jednostki)

Nazwa i adres jednostki sprawozdawczej Województwo Zachodniopomorskie ul.Korsarzy 34 70-540 Szczecin	BILANS gospodarstwa pomocniczego jednostki budżetowej sporządzony na dzień 31-12-2010 r.	Adresat: Regionalna Izba Obrachunkowa w Szczecinie
		Wysłać bez pisma przewodniego 42532A57EC00406D 
Numer identyfikacyjny REGON 811683876		

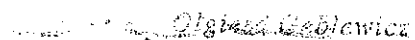
AKTYWA	Stan na początek roku	Stan na koniec roku	PASYWA	Stan na początek roku	Stan na koniec roku
A Aktywa trwałe	0,00	0,00	A Fundusz	10 669,61	-18 410,94
A.I Wartości niematerialne i prawne	0,00	0,00	A.I Fundusz jednostki	7 811,32	10 669,61
A.II Rzeczowe aktywa trwałe	0,00	0,00	A.II Wynik finansowy netto	2 858,29	-29 080,55
A.II.1 Środki trwałe	0,00	0,00	A.II.1.1 Zysk netto (+)	2 858,29	0,00
A.II.1.1 Grunty	0,00	0,00	A.II.1.2 Strata netto (-)	0,00	-29 080,55
A.II.1.2 Budynki, lokale i obiekty inżynierii lądowej i wodnej	0,00	0,00	A.III Nadwyżka środków obrotowych (-)	0,00	0,00
A.II.1.3 Urządzenia techniczne i maszyny	0,00	0,00	A.IV Odpisy z wyniku finansowego (-)	0,00	0,00
A.II.1.4 Środki transportu	0,00	0,00	A.V Fundusz mienia zlikwidowanych jednostek	0,00	0,00
A.II.1.5 Inne środki trwałe	0,00	0,00	A.VI Inne	0,00	0,00
A.II.2 Inwestycje rozpoczęte (środki trwałe w budowie)	0,00	0,00	B Fundusz celowe	0,00	0,00
A.II.3 Środki przekazane na poczet inwestycji	0,00	0,00	B.1.1 Terenowy Fundusz Ochrony Gruntów Rolnych	0,00	0,00
A.III Należności długoterminowe	0,00	0,00	B.1.2 Wojewódzki Fundusz Gospodarki Zasobem Geodezyjnym i Kartograficznym	0,00	0,00
A.IV Długoterminowe aktywa finansowe	0,00	0,00	B.1.3 Fundusz Socjalny Wsi	0,00	0,00
A.IV.1.1 Akcje i udziały	0,00	0,00	B.1.4 Powiatowy Fundusz Gospodarki Zasobem Geodezyjnym i Kartograficznym	0,00	0,00
A.IV.1.2 Papiery wartościowe długoterminowe	0,00	0,00	B.1.5 Gminny Fundusz Gospodarki Zasobem Geodezyjnym i Kartograficznym	0,00	0,00
A.IV.1.3 Inne długoterminowe aktywa finansowe	0,00	0,00	B.1.6 Powiatowy Fundusz Ochrony Środowiska i Gospodarki Wodnej	0,00	0,00
A.V Wartość mienia zlikwidowanych jednostek	0,00	0,00	B.1.7 Gminny Fundusz Ochrony Środowiska i Gospodarki Wodnej	0,00	0,00

SKARBNIK WOJEWÓDZTWA

MARSZAŁEK WOJEWÓDZTWA


Skarbnik

2011-03-31


Kierownik

(główny księgowy)

(rok, miesiąc, dzień)

(kierownik jednostki)

B Aktywa obrotowe	29 560,43	48 800,00	C Zobowiązania długoterminowe	0,00	0,00
B.I Zapasy	0,00	0,00	D Zobowiązania krótkoterminowe i fundusze specjalne	18 890,82	67 210,94
B.I.1.1 Materiały	0,00	0,00	D.I Zobowiązania krótkoterminowe	18 888,01	67 210,94
B.I.1.2 Półprodukty i produkty w toku	0,00	0,00	D.I.1.1 Zobowiązania z tytułu dostaw i usług	0,00	34 736,00
B.I.1.3 Produkty gotowe	0,00	0,00	D.I.1.2 Zobowiązania według budżetów	15 465,29	0,00
B.I.1.4 Towary	0,00	0,00	D.I.1.3 Zobowiązania z tytułu ubezpieczeń społecznych	521,01	0,00
B.II Należności krótkoterminowe	5 885,81	48 800,00	D.I.1.4 Zobowiązania z tytułu wynagrodzeń	2 901,71	0,00
B.II.1.1 Należności z tytułu dostaw i usług	0,00	0,00	D.I.1.5 Pozostałe zobowiązania	0,00	32 474,94
B.II.1.2 Należności od budżetów	5 401,00	48 800,00	D.I.1.6 Sumy obce (depozytowe, zabezpieczenie wykonania umów)	0,00	0,00
B.II.1.3 Należności z tytułu ubezpieczeń społecznych	0,00	0,00	D.I.1.7 Rozliczenia z tytułu środków na wydatki budżetowe i z tytułu dochodów budżetowych	0,00	0,00
B.II.1.4 Pozostałe należności	484,81	0,00	D.I.1.8 Rezerwy na zobowiązania	0,00	0,00
B.II.1.5 Rozliczenia z tytułu środków na wydatki budżetowe i z tytułu dochodów budżetowych	0,00	0,00	D.II Fundusze specjalne	2,81	0,00
B.III Środki pieniężne	23 674,62	0,00	D.II.1.1 Zakładowy fundusz świadczeń socjalnych	2,81	0,00
B.III.1.1 Środki pieniężne w kasie	0,00	0,00	D.II.1.2 Inne fundusze	0,00	0,00
B.III.1.2 Środki pieniężne na rachunkach bankowych	23 674,62	0,00	E Rozliczenia międzyokresowe	0,00	0,00
B.III.1.3 Inne środki pieniężne	0,00	0,00	E.I Rozliczenia międzyokresowe przychodów	0,00	0,00
B.IV Krótkoterminowe papiery wartościowe	0,00	0,00	E.II Inne rozliczenia międzyokresowe	0,00	0,00
B.V Rozliczenia międzyokresowe	0,00	0,00	F Inne pasywa	0,00	0,00
C Inne aktywa	0,00	0,00			
Suma aktywów	29 560,43	48 800,00	Suma pasywów	29 560,43	48 800,00

A. Objąsnienie - wykazane w bilansie wartości aktywów trwałych i obrotowych są pomniejszone odpowiednio o umorzenie i odpisy aktualizujące.

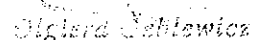
B. Informacje uzupełniające istotne dla rzetelności i przejrzystości sytuacji finansowej i majątkowej:

SKARBNIK WOJEWÓDZTWA


Lech Throck

(główny księgowy)

MARSZAŁEK WOJEWÓDZTWA


Olga Jankiewicz

(kierownik jednostki)

2011-03-31

(rok, miesiąc, dzień)

42532A57EC00406D

**Wykaz gospodarstw pomocniczych Województwa Zachodniopomorskiego
na 31.12.2010 r.:**


1) Biuro Planowania Przestrzennego Gospodarstwo Pomocnicze RBGPWZ w Szczecinie

Biuro Planowania Przestrzennego
Kolejność...
[Signature]
Szczecin

Załącznik do bilansu 2010 r. - gospodarstwa pomocnicze

Informacje uzupełniające istotne dla rzetelności i przejrzystości sytuacji finansowej i majątkowej							
Gospodarstwo pomocnicze	umorzenie wartości niematerialnych i prawnych	umorzenie środków trwałych	umorzenie pozost. środków trwałych i wyposażenia	odpisy aktualizujące		odpisy aktualizujące	
				należności	umorz. księgozbioru	długoterminowe aktywa finansowe	0,00
1) Biuro Planowania Przemysłowego	0,00	0,00	0,00	0,00	0,00	0,00	0,00
Razem	0,00	0,00	0,00	0,00	0,00	0,00	0,00

KIEROWNICZKA
 S. Kozłowski
[Signature]
 Alicja Kozłowska

Nazwa i adres jednostki sprawozdawczej Województwo Zachodniopomorskie ul.Korsarzy 34 70-540 Szczecin	Rachunek zysków i strat jednostki (wariant porównawczy) Sprawozdanie łączne gospodarstw pomocniczych sporządzony na na dzień 31-12-2010 r.	Adresat: Regionalna Izba Obrachunkowa w Szczecinie	
Numer identyfikacyjny REGON 811683876		Wysłać bez pisma przewodniego 8503C140E400AC66 	
		Stan na koniec roku poprzedniego	Stan na koniec roku bieżącego
A. Przychody netto ze sprzedaży i zrównane z nimi, w tym:	175 000,00	77 281,25	
I. Przychody netto ze sprzedaży produktów	175 000,00	77 281,25	
1. w tym: dotacje zaliczane do przychodów (podmiotowe, przedmiotowe, na pierwsze wyposażenie w środki obrotowe)	0,00	0,00	
II. Zmiana stanu produktów (zwiększenia - wartość dodatnia, zmniejszenie - wartość ujemna)	0,00	0,00	
III. Koszt wytworzenia produktów na własne potrzeby jednostki	0,00	0,00	
IV. Przychody netto ze sprzedaży towarów i materiałów	0,00	0,00	
V. Pozostałe dochody budżetowe	0,00	0,00	
B. Koszty działalności operacyjnej	168 378,07	71 770,66	
I. Amortyzacja	0,00	0,00	
II. Zużycie materiałów i energii	3 260,00	0,00	
III. Usługi obce	13 484,61	64,70	
IV. Podatki i opłaty	0,00	0,00	
V. Wynagrodzenia	123 068,29	58 813,01	
VI. Ubezpieczenia społeczne i inne świadczenia dla pracowników	21 019,51	12 857,43	
VII. Pozostałe koszty rodzajowe	7 545,66	35,52	
VIII. Wartość sprzedanych towarów i materiałów	0,00	0,00	
IX. Udzielone dotacje	0,00	0,00	
X. Inne świadczenia finansowane z budżetu	0,00	0,00	
XI. Pozostałe obciążenia	0,00	0,00	
C. Zysk (strata) ze sprzedaży (A - B)	6 621,93	5 510,59	
D. Pozostałe przychody operacyjne	0,00	0,00	
I. Zysk ze zbycia niefinansowych aktywów trwałych	0,00	0,00	
II. Dotacje	0,00	0,00	
III. Pokrycie amortyzacji	0,00	0,00	
IV. Inne przychody operacyjne	0,00	0,00	

SKARBNIK WOJEWÓDZTWA

2011-03-31

(główny księgowy)

(rok, miesiąc, dzień)

MARSZAŁEK WOJEWÓDZTWA

Elżbieta Geblewicz

(kierownik jednostki)

E.	Pozostałe koszty operacyjne	0,00	34 736,00
I.	Koszty inwestycji finansowanych ze środków własnych zakładów budżetowych i dochodów własnych jednostek budżetowych	0,00	0,00
II.	Pozostałe koszty operacyjne	0,00	34 736,00
F.	Zysk (strata) z działalności operacyjnej (C + D - E)	6 621,93	-29 225,41
G.	Przychody finansowe	440,65	144,86
I.	Dywidendy i udziały w zyskach	0,00	0,00
II.	Odsetki	440,55	144,86
III.	Inne	0,10	0,00
H.	Koszty finansowe	4,00	0,00
I.	Odsetki	0,00	0,00
II.	Inne	4,00	0,00
I.	Zysk (strata) z działalności gospodarczej (F + G - H)	7 058,58	-29 080,55
J.	Wynik zdarzeń nadzwyczajnych (J.I. - J.II.)	0,00	0,00
I.	Zyski nadzwyczajne	0,00	0,00
II.	Straty nadzwyczajne	0,00	0,00
K.	Zysk (strata) brutto (I +- J)	7 058,58	-29 080,55
L.	Podatek dochodowy	1 342,00	0,00
M.	Pozostałe obowiązkowe zmniejszenia zysku (zwiększenia straty) oraz nadwyżki środków obrotowych	2 858,29	0,00
N.	Zysk (strata) netto (K - L - M)	2 858,29	-29 080,55

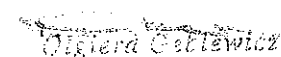
SKARBNIK WOJEWÓDZTWA

 Lech Taracha


(główny księgowy)

2011-03-31

(rok, miesiąc, dzień)

MARSZAŁEK WOJEWÓDZTWA

 Olgiera Cielawicz

(kierownik jednostki)

Nazwa i adres jednostki sprawozdawczej Województwo Zachodniopomorskie ul.Korsarzy 34 70-540 Szczecin	Zestawienie zmian w funduszu jednostki Sprawozdanie łączne gospodarstw pomocniczych sporządzone na na dzień 31-12-2010 r.	Adresat: Regionalna Izba Obrachunkowa w Szczecinie	
Numer identyfikacyjny REGON 811683876		Wysłać bez pisma przewodniego AF9382EEB79E6DDA 	
		Stan na koniec roku poprzedniego	Stan na koniec roku bieżącego
I. Fundusz jednostki na początku okresu (BO)	7 699,59	7 811,32	
II. Zwiększenie funduszu (z tytułu)	111,73	2 858,29	
II.1. Zysk bilansowy za rok ubiegły	111,73	2 858,29	
II.2. Zrealizowane wydatki budżetowe	0,00	0,00	
II.3. Dotacje, środki na inwestycje, odpisy z wyniku finansowego na inwestycje	0,00	0,00	
II.4. Aktualizacja środków trwałych	0,00	0,00	
II.5. Nieodpłatnie otrzymane środki trwałe i inwestycje	0,00	0,00	
II.6. Aktywa przejęte od zlikwidowanych (połączonych) jednostek	0,00	0,00	
II.7. Środki obrotowe otrzymane w ramach centralnego zaopatrzenia	0,00	0,00	
II.8. Pozostałe odpisy z wyniku finansowego za rok bieżący	0,00	0,00	
II.9. Inne zwiększenia	0,00	0,00	
III. Zmniejszenia funduszu jednostki (z tytułu)	0,00	0,00	
III.1. Strata za rok ubiegły	0,00	0,00	
III.2. Zrealizowane dochody budżetowe	0,00	0,00	
III.3. Rozliczenie wyniku finansowego i środków obrotowych za rok ubiegły	0,00	0,00	
III.4. Dotacje i środki na inwestycje	0,00	0,00	
III.5. Pokrycie amortyzacji	0,00	0,00	
III.6. Aktualizacja środków trwałych	0,00	0,00	
III.7. Wartość sprzedanych i nieodpłatnie przekazanych środków trwałych i inwestycji	0,00	0,00	
III.8. Pasywa przejęte od zlikwidowanych (połączonych) jednostek	0,00	0,00	
III.9. Środki obrotowe przekazane w ramach centralnego zaopatrzenia	0,00	0,00	
III.10. Inne zmniejszenia	0,00	0,00	
IV. Fundusz jednostki na koniec okresu (BZ) (poz. I+II-III)	7 811,32	10 669,61	
V. Wynik finansowy netto za rok bieżący (+,-)	2 858,29	-29 080,55	
V.1. zysk netto	2 858,29	0,00	

OK ARBNIK W WOJEWÓDZTWIE


(główny księgowy)

2011-03-31

(rok, miesiąc, dzień)

(kierownik jednostki)

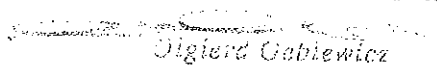
V.2.	strata netto (-)	0,00	-29 080,55
VI.	Nadwyżka dochodów własnych jednostek budżetowych, nadwyżka środków obrotowych zakładów budżetowych, odpisy z wyniku finansowego gospodarstw pomocniczych jednostek budżetowych	0,00	0,00
VII.	Fundusz (poz. IV+,-V-VI)	10 669,61	-18 410,94

SKARBNIK WOJEWÓDZTWA

 (główny księgowy)

2011-03-31

(rok, miesiąc, dzień)

MARSZAŁEK WOJEWÓDZTWA


 Józef Gablewicz

(kierownik jednostki)