

Projekt uchwały Nr 210/1/12

Data rej. w BS 18.04.12

Data skier. do Komisji

Spodziewany termin sesji 10.05.12

Uchwała Nr 112

Sejmiku Województwa Zachodniopomorskiego  
z dnia 2012 r.

**w sprawie zatwierdzenia rocznego sprawozdania finansowego Zachodniopomorskiego  
Ośrodka Doradztwa Rolniczego w Barzkowicach za 2011 rok**

Na podstawie art.18 pkt. 20 ustawy z dnia 5 czerwca 1998r. o samorządzie województwa (Dz. U. z 2001r. nr 142, poz.1590 ze zm.), w związku z art. 3 ust. 3 ustawy z dnia 22 października 2004 r. o jednostkach doradztwa rolniczego (Dz. U. Nr 251, poz. 2507 ze zm.) oraz § 7 ust. 3 rozporządzenia Ministra Finansów z dnia 22 grudnia 2009r. w sprawie sposobu prowadzenia gospodarki finansowej oraz sporządzenia planu finansowego jednostek doradztwa rolniczego (Dz. U. nr 223, poz. 1780)

§ 1

Zatwierdza się roczne sprawozdanie finansowe Zachodniopomorskiego Ośrodka Doradztwa Rolniczego w Barzkowicach za rok 2011, stanowiące załącznik do niniejszej uchwały.

§ 2

Wykonanie uchwały powierza się Dyrektorowi Zachodniopomorskiego Ośrodka Doradztwa Rolniczego.

§ 3

Uchwała wchodzi w życie z dniem podjęcia.

DYREKTOR  
Wydziaku Rolnictwa i Rybactwa  
*Jarosław Rzepa*

BIURO RADCOW PRAWNYCH  
*Magdalena Kugiewicz*  
radca prawny

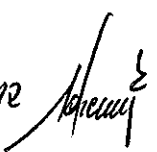


## Uzasadnienie

Na mocy ustawy z dnia 23 stycznia 2009 r. o zmianie niektórych ustaw w związku ze zmianami w organizacji i podziale zadań administracji publicznej w województwie (Dz. U. Nr 92, poz. 753, zm. Dz. U. Nr 99, poz. 826) Zachodniopomorski Ośrodek Doradztwa Rolniczego w Barzkowicach podlega Sejmikowi Województwa Zachodniopomorskiego.

Rozporządzenie Ministra Finansów z dnia 22 grudnia 2009 roku w sprawie sposobu prowadzenia gospodarki finansowej oraz sporządzenia planu finansowego jednostek doradztwa rolniczego (Dz. U. Nr 223, poz. 1780) nałożyło na organy stanowiące samorządu terytorialnego obowiązek zatwierdzenia rocznego sprawozdania finansowego podległej jednostki.

W związku z powyższym Sejmik Województwa Zachodniopomorskiego jest właściwy do zatwierdzenia rocznego sprawozdania finansowego Zachodniopomorskiego Ośrodka Doradztwa Rolniczego w Barzkowicach.

CZŁONEK ZARZĄDU  
  
Jan Krawczuk

16.04.2012    
16.04.2012 

# SPRAWOZDANIE FINANSOWE

Zachodniopomorski Ośrodek Doradztwa Rolniczego w Barzkowicach  
73-134 Barzkowice

za rok obrotowy 2011 r.

## I. WPROWADZENIE DO SPRAWOZDANIA FINANSOWEGO

- 1. Podstawowy rodzaj działalności:** doradztwo rolnicze obejmujące działania w zakresie rolnictwa, rozwoju wsi, rynków rolnych oraz wiejskiego gospodarstwa domowego, mające na celu poprawę poziomu dochodów rolniczych oraz podnoszenie konkurencyjności rynkowej gospodarstw rolnych, wspieranie zrównoważonego rozwoju obszarów wiejskich, a także podnoszenie poziomu kwalifikacji zawodowych rolników i innych mieszkańców obszarów wiejskich. Rodzajem przeważającej działalności jest: 7022Z – pozostałe doradztwo w zakresie prowadzenia działalności gospodarczej i zarządzania ( GUS z dnia 19.01.2011 roku).

**Działalność jest prowadzona na terenie Województwa Zachodniopomorskiego poprzez:**

- Zachodniopomorski Ośrodek Doradztwa Rolniczego w Barzkowicach,
- Zachodniopomorski Ośrodek Doradztwa Rolniczego w Barzkowicach Oddział w Koszalinie,
- Terenowy Zespół Doradców w Goleniowie z siedzibą w Nowogardzie,
- Terenowy Zespół Doradców w Gryficach,
- Terenowy Zespół Doradców w Gryfinie z siedzibą w Baniach,
- Terenowy Zespół Doradców w Kamieniu Pomorskim,
- Terenowy Zespół Doradców w Pyrzycach,
- Terenowy Zespół Doradców w Stargardzie Szczecińskim,
- Terenowy Zespół Doradców w Szczecinie,
- Terenowy Zespół Doradców w Łobzie,
- Terenowy Zespół Doradców w Białogardzie,
- Terenowy Zespół Doradców w Choszcznie,
- Terenowy Zespół Doradców w Myśliborzu,
- Terenowy Zespół Doradców w Drawsku Pomorskim,
- Terenowy Zespół Doradców w Kołobrzegu,

- Terenowy Zespół Doradców w Koszalinie,
- Terenowy Zespół Doradców w Sławnie z siedzibą w Darłowie,
- Terenowy Zespół Doradców w Szczecinku,
- Terenowy Zespół Doradców w Świdwinie,
- Terenowy Zespół Doradców w Wałczu.

2. Jednostka powołana na podstawie: Rozporządzenia Ministra Rolnictwa z dnia 23.12.2004 r. w sprawie nazw i siedzib oraz ramowego statutu wojewódzkich ośrodków doradztwa rolniczego (Dz.U.285 z 31.12.2004 r. z późn. zm.),

Jednostka organizacyjna samodzielnie sporządzająca sprawozdanie finansowe posiadająca osobowość prawną.

3. Ośrodek Doradztwa został powołany z dniem 1 stycznia 2005 roku, na podstawie Zarządzenia Nr 20 /2005 Wojewody Zachodniopomorskiego z dnia 17 stycznia 2005 roku.

4. **Przedmiotowe sprawozdanie finansowe obejmuje rok obrotowy od 01.01.2011 do 31.12.2011, działalność jest nieograniczona w czasie, a sprawozdanie jest jednostkowe.**

5. **Sprawozdanie finansowe sporządzone zostało przy założeniu możliwości dalszej kontynuacji działalności.** Działalność Ośrodka Doradztwa jest zagwarantowana Ustawą z dnia 22 października 2004 r. o jednostkach doradztwa rolniczego z późniejszymi zmianami. Zatwierdzony przez Sejmik Województwa Zachodniopomorskiego plan finansowy jednostki zakłada przychody na 2012 rok w kwocie 13 158 000,00 zł z tego dotacja z budżetu państwa w kwocie 7 260 000,00 zł. Poziom dotacji za rok 2011 był niewystarczający co ma wpływ na osiągnięty wynik ujemny.

6. **Sprawozdanie finansowe sporządzone zostało na podstawie ksiąg rachunkowych prowadzonych w roku obrotowym zgodnie z dokumentacją przyjętych zasad rachunkowości ustaloną i wprowadzoną do stosowania postanowieniami Zarządzenia nr 3 Dyrektora Ośrodka Doradztwa z dnia 11.01.2005 roku z późniejszymi zmianami, obowiązującej od dnia 01.01.2005 roku oraz Zarządzenia nr 31/2010 Dyrektora Ośrodka Doradztwa z dnia 31.12.2010 roku w sprawie wprowadzenia zmian dokumentacji przyjętych zasad rachunkowości. Zarządzenie wchodzi w życie z dniem 01.01.2011 roku:**

- 1) zasady prowadzenia ksiąg rachunkowych, w tym zakładowy plan kont,
- 2) zakładowe zasady wyceny aktywów i pasywów oraz ustalanie wyniku finansowego,
- 3) system ochrony danych i ich zbiorów,
- 4) własny wzór sprawozdania finansowego z porównawczym rachunkiem zysków i strat, w sposób zgodny w szczególności z postanowieniami art. 4, 10 i 50 oraz rozdziałów 2, 4 i 8 ustawy o rachunkowości.

Zakładowe zasady, metody i wzory wybrano spośród możliwych do stosowania zasad, metod i wzorów dopuszczonych ustawą i wprowadzono je do stosowania na okres wieloletni.

**7. Wykazane w bilansie na koniec roku obrotowego aktywa i pasywa (pomijając te które wykazano w wartości nominalnej) wyceniono następującymi metodami wyceny wynikającymi z przyjętych zasad (polityki) rachunkowości:**

- 1) wartości niematerialne i prawne, jeżeli wartość początkowa nie przekracza ceny jednostkowej 3 500 złotych – odpisywane są w całości w ciężar kosztów w miesiącu przyjęcia do używania,
- 2) wartości niematerialne i prawne skorygowane o dotychczasowe umorzenia i wykazane w bilansie w wartości netto,
- 3) środki trwałe w cenie nabycia, koszcie wytworzenia, grunty wg ceny sprzedaży skorygowanej o dotychczasowe umorzenia i wykazane w bilansie w wartości netto, jeżeli wartość początkowa nie przekracza ceny jednostkowej 3 500 złotych – odpisywane są w całości w ciężar kosztów w miesiącu przyjęcia do używania, nie dotyczy sprzętu komputerowego,
- 4) środki trwałe w budowie w koszt wytworzenia,
- 5) inwestycje długoterminowe wg zasad stosowanych do środków trwałych wartości niematerialnych i prawnych,
- 6) materiałów w cenie nabycia skorygowanej o podlegający odliczeniu podatek od towarów usług,
- 7) zapasy towarów w cenie zakupu skorygowanej o podlegający odliczeniu podatek od towarów usług,
- 8) rezerwy w uzasadnionej, wiarygodnej oszacowanej wartości,
- 9) należności w kwocie wymaganej zapłaty, z zachowaniem ostrożności wyceny poprzez odpisy aktualizacyjne,
- 10) inwestycje krótkoterminowe w wartości nominalnej,
- 11) zobowiązania w wysokości wymaganej zapłaty z zachowaniem ostrożności,
- 12) jednostka dokonuje biernych rozliczeń międzyokresowych kosztów na świadczenia na rzecz pracowników, w tym na świadczenia emerytalne i nagrody jubileuszowe, rezerwy na przyszłe świadczenia pracownicze kwalifikuje się do biernych rozliczeń międzyokresowych oraz wykazuje jako rezerwy na zobowiązania.

Barzkowice 27.03.2012 r.

Miejsce i data sporządzenia

GŁÓWNY KSIĘGOWY

Konrad Woźniak.....

(imię, nazwisko i podpis osoby sporządzającej)

Zachodniopomorski Ośrodek  
Doradztwa Rolniczego  
w Barzkowicach  
73-134 Barzkowice, woj. zachodniopomorskie  
tel./fax 561 37 00, 561 37 01, 561 37 02

pieczęć firmowa

D Y R E K T O R

dr inż. Renata Agnieszka Łucka

(imię, nazwisko – podpis)

Nazwa i adres jednostki sprawozdawczej		RACHUNEK ZYSKÓW I STRAT (wariant porównawczy) jednostki	
Zachowana Zamora i Spółka Doradztwa Rolniczego w Barzkowicach			
Numer identyfikacji REGON 73-134 Barzkowice, woj. zachodniopomorskie 14010473057 00, 561 37 01, 561 37 02		na dzień 31.12.2011 r.	
Wyszczególnienie	Kwota za rok:		
	Poprzedni	Obrotowy	
<b>A. Przychody netto ze sprzedaży i zrównane z nimi</b>	<b>4 350 207,11</b>	<b>4 320 189,21</b>	
- w tym od jednostek powiązanych	0,00	0,00	
I. Przychody netto ze sprzedaży produktów	60 876,54	53 194,14	
II Przychody netto ze sprzedaży usług	4 191 592,02	4 158 380,57	
III. Zmiana stanu produktów (zwiększenie (+), zmniejszenie (-))	0,00	0,00	
IV. Koszty wytworzenia produktów (usług) na własne potrzeby	0,00	0,00	
V. Przychody netto ze sprzedaży towarów i materiałów	97 738,55	108 614,50	
<b>B. Koszty działalności operacyjnej</b>	<b>12 374 402,07</b>	<b>12 931 586,74</b>	
I. Amortyzacja	571 453,53	562 473,82	
II. Zużycie materiałów i energii	910 600,65	851 156,93	
III. Usługi obce	1 116 589,05	1 248 505,66	
IV. Podatki i opłaty	190 232,69	220 440,21	
V. Wynagrodzenia	7 598 718,59	7 964 450,59	
VI. Ubezpieczenia społeczne i inne świadczenia	1 448 494,96	1 501 483,59	
VII. Pozostałe koszty rodzajowe	452 755,33	520 957,34	
VIII. Wartość sprzedanych towarów i materiałów	85 557,27	62 118,60	
<b>C. Zysk (Strata) ze sprzedaży (A-B)</b>	<b>- 8 024 194,96</b>	<b>- 8 611 397,53</b>	
<b>D. Pozostałe przychody operacyjne</b>	<b>8 361 837,50</b>	<b>8 731 649,61</b>	
I. Zysk ze zbycia nie finansowych aktywów trwałych	600,00	0,00	
II. Dotacje	8 113 866,41	8 297 392,43	
- w tym działalność podstawowa – Wojewoda Zachodniopomorski	7 346 000,00	7 330 000,00	
III. Inne pozostałe przychody operacyjne	247 371,09	434 257,18	
<b>E. Pozostałe koszty operacyjne</b>	<b>322 191,21</b>	<b>296 279,52</b>	
I. Strata ze zbycia nie finansowych aktywów trwałych	0,00	0,00	
II. Aktualizacja wartości aktywów nie finansowych	11 038,41	0,00	
III. Inne pozostałe koszty operacyjne	311 152,80	296 279,52	
<b>F. Zysk (Strata) z działalności operacyjnej (C+D-E)</b>	<b>15 461,33</b>	<b>- 176 027,44</b>	
<b>G. Przychody finansowe</b>	<b>5 040,36</b>	<b>11 597,86</b>	
I. Dywidendy i udziały w zyskach	0,00	0,00	
- w tym od jednostek powiązanych	0,00	0,00	
I. Odsetki	302,62	0,00	
- w tym od jednostek powiązanych	0,00	0,00	
III. Zysk ze zbycia akcji	0,00	0,00	
IV. Aktualizacja wartości inwestycji	0,00	0,00	
V. Inne (sprzedaż praw majątkowych – towar giełdowy)	4 737,74	11 597,86	
<b>H. Koszty finansowe</b>	<b>2 443,70</b>	<b>115,72</b>	
I. Odsetki	2 443,70	115,72	
- w tym od jednostek powiązanych	0,00	0,00	
II. Strata ze zbycia inwestycji	0,00	0,00	
III. Aktualizacja wartości inwestycji	0,00	0,00	
<b>I. Zysk (Strata) na działalności gospodarczej (F+G-H)</b>	<b>18 047,99</b>	<b>- 164 545,30</b>	
<b>J. Wyniki zdarzeń nadzwyczajnych (J.I.-J.II.)</b>	<b>3 900,00</b>	<b>1 429,48</b>	
I. Zyski nadzwyczajne	3 900,00	2 513,64	
II. Straty nadzwyczajne	0,00	1 084,16	
<b>K. Zysk (Strata) brutto (I ± J)</b>	<b>21 947,99</b>	<b>- 163 115,82</b>	
<b>L. Podatek dochodowy</b>	<b>87 435,00</b>	<b>29 471,00</b>	
<b>M Pozostałe obowiązkowe zmniejszenia zysku (zwiększenie strat)</b>	<b>0,00</b>	<b>0,00</b>	
<b>N Zysk (Strata) netto (K-L-M)</b>	<b>- 65 487,01</b>	<b>- 192 586,82</b>	

GŁÓWNY KSIĘGOWY

.....  
(imię, nazwisko i podpis osoby sporządzającej)

Barzkowice dnia 27.03.2012 r.  
(miejsce i data sporządzenie)

DYREKTOR

.....  
(podpis Dyrektora)

dr inż. Irena Agata Łucka

## Bilans na dzień 31.12.2011 rok

Lp.	Wyszczególnienie	Rok poprzedni 31.12.2010	Rok bieżący 31.12.2011
1	2	3	4
<b>AKTYWA</b>			
<b>A.</b>	<b>Aktywa trwałe</b>	<b>4 784 618,61</b>	<b>4 924 660,57</b>
<b>I.</b>	<b>Wartości niematerialne i prawne</b>	<b>0,00</b>	<b>0,00</b>
1	Koszt zakończonych prac rozwojowych	0,00	0,00
2	Wartość firmy	0,00	0,00
3	Inne wartości niematerialne i prawne	0,00	0,00
4	Zaliczki na wartości niematerialne i prawne	0,00	0,00
<b>II.</b>	<b>Rzeczowe aktywa trwałe</b>	<b>4 784 618,61</b>	<b>4 924 660,57</b>
1	Środki trwałe	4 784 618,61	4 924 660,57
	<i>a) grunty</i>	483 826,80	478 624,32
	<i>b) budynki, lokale i obiekty inżynierii lądowej i wodnej</i>	2 180 703,00	2 701 118,83
	<i>c) urządzenia techniczne i maszyny</i>	2 001 916,62	1 628 508,14
	<i>d) środki transportu</i>	59 370,87	62 170,60
	<i>e) inne środki trwałe</i>	58 801,32	54 238,68
2	Środki trwałe w budowie	0,00	0,00
3	Zaliczki na środki trwałe w budowie	0,00	0,00
<b>III.</b>	<b>Należności długoterminowe</b>	<b>0,00</b>	<b>0,00</b>
1	Od jednostek powiązanych	0,00	0,00
2	Od pozostałych jednostek	0,00	0,00
<b>IV.</b>	<b>Inwestycje długoterminowe</b>	<b>0,00</b>	<b>0,00</b>
1	Nieruchomości	0,00	0,00
2	Wartości niematerialne i prawne	0,00	0,00
3	Długoterminowe aktywa finansowe	0,00	0,00
4	Inne inwestycje długoterminowe	0,00	0,00
<b>V.</b>	<b>Długoterminowe rozliczenia międzyokresowe</b>	<b>0,00</b>	<b>0,00</b>
1	Aktywa z tytułu odroczonego podatku dochodowego	0,00	0,00
2	Inne rozliczenia międzyokresowe	0,00	0,00
<b>B.</b>	<b>Aktywa obrotowe</b>	<b>1 184 871,40</b>	<b>1 025 769,34</b>
<b>I.</b>	<b>Zapasy</b>	<b>22 091,34</b>	<b>29 055,64</b>
1	Materiały	15 572,45	22 713,32
2	Półprodukty i produkty w toku	0,00	0,00
3	Produkty gotowe	0,00	0,00
4	Towary	6 518,89	6 342,32
5	Zaliczki na dostawy	0,00	0,00
<b>II.</b>	<b>Należności krótkoterminowe</b>	<b>552 306,35</b>	<b>935 063,88</b>
1	Należności od jednostek powiązanych	0,00	0,00
	<i>a) z tytułu dostaw i usług, o okresie spłaty</i>	0,00	0,00
	<i>- do 12 miesięcy</i>	0,00	0,00
	<i>- powyżej 12 miesięcy</i>	0,00	0,00
	<i>b) inne</i>	0,00	0,00

Lp.	Wyszczególnienie	Rok poprzedni 31.12.2010	Rok bieżący 31.12.2011
1	2	3	4
<b>AKTYWA</b>			
2	Należności od pozostałych jednostek	552 306,35	935 063,88
	a) z tytułu dostaw i usług, o okresie spłaty	26 160,26	121 129,23
	- do 12 miesięcy	26 160,26	121 129,23
	- powyżej 12 miesięcy	0,00	0,00
	b) z tytułu podatków, dotacji, ceł, ubezpieczeń społecznych i zdrowotnych oraz innych świadczeń	39 723,00	180 319,00
	c) inne	486 423,09	633 615,65
	d) dochodzone na drodze sądowej	0,00	0,00
III.	<b>Inwestycje krótkoterminowe</b>	<b>589 646,52</b>	<b>44 107,61</b>
1	Krótkoterminowe aktywa finansowe	589 646,52	44 107,61
	a) w jednostkach powiązanych	0,00	0,00
	- udziały lub akcje	0,00	0,00
	- inne papiery wartościowe	0,00	0,00
	- udzielone pożyczki	0,00	0,00
	- inne krótkoterminowe aktywa finansowe	0,00	0,00
	b) w pozostałych jednostkach	0,00	0,00
	- udziały lub akcje	0,00	0,00
	- inne papiery wartościowe	0,00	0,00
	- udzielone pożyczki	0,00	0,00
	- inne krótkoterminowe aktywa finansowe	0,00	0,00
	c) środki pieniężne i inne aktywa pieniężne	589 646,52	44 107,61
	- środki pieniężne w kasie i na rachunkach	589 646,52	44 107,61
	- inne środki pieniężne	0,00	0,00
	- inne aktywa pieniężne	0,00	0,00
2	Inne inwestycje krótkoterminowe	0,00	0,00
IV.	Krótkoterminowe rozliczenia międzyokresowe	20 827,19	17 542,21
<b>RAZEM AKTYWA</b>		<b>5 969 490,01</b>	<b>5 950 429,91</b>

Lp.	Wyszczególnienie	Rok poprzedni 31.12.2010	Rok bieżący 31.12.2011
1	2	3	4
<b>PASYWA</b>			
<b>A.</b>	<b>Kapitał (fundusz) własny</b>	<b>559 757,13</b>	<b>362 096,51</b>
<b>I.</b>	<b>Kapitał podstawowy</b>	<b>625 244,14</b>	<b>559 757,13</b>
II.	Należne wpłaty na kapitał podstawowy (wielkość ujemna)	0,00	0,00
III.	Udziały (akcje) własne (wielkość ujemna)	0,00	0,00
IV.	Kapitał (fundusz) zapasowy	0,00	0,00
V.	Kapitał z aktualizacji wyceny	0,00	0,00
VI.	Pozostałe kapitały (fundusze) rezerwowe	0,00	0,00
VII.	Zysk (strata) z lat ubiegłych	0,00	- 5 073,80
VIII.	Zysk (strata) netto	-65 487,01	- 192 586,82
IX.	Odpisy z wykazu netto w ciągu roku obrotowego (wielkość ujemna)	0,00	0,00
<b>B.</b>	<b>Zobowiązania i rezerwy na zobowiązania</b>	<b>5 409 732,88</b>	<b>5 588 333,40</b>
<b>I.</b>	<b>Rezerwy na zobowiązania</b>	<b>1 495 389,42</b>	<b>1 469 728,61</b>
1	Rezerwa z tytułu odroczonego podatku dochodowego	0,00	0,00
2	Rezerwa na świadczenia emerytalne i podobne	1 420 986,06	1 469 728,61
	- długoterminowe	1 227 099,67	1 309 080,27
	- krótkoterminowe	193 886,39	160 648,34
3	Pozostałe rezerwy	74 403,36	0,00
	- długoterminowe	0,00	0,00
	- krótkoterminowe	74 403,36	0,00
<b>II.</b>	<b>Zobowiązania długoterminowe</b>	<b>0,00</b>	<b>0,00</b>
1	Wobec jednostek powiązanych	0,00	0,00
2	Wobec pozostałych jednostek	0,00	0,00
	a) kredyty i pożyczki	0,00	0,00
	b) z tytułu emisji dłużnych papierów wartościowych	0,00	0,00
	c) inne zobowiązania finansowe	0,00	0,00
	d) inne	0,00	0,00
<b>III.</b>	<b>Zobowiązania krótkoterminowe</b>	<b>386 433,72</b>	<b>525 415,33</b>
1	Wobec jednostek powiązanych	0,00	0,00
	a) z tytułu dostaw i usług, o okresie wymagalności	0,00	0,00
	- do 12 miesięcy	0,00	0,00
	- powyżej 12 miesięcy	0,00	0,00
	b) inne	0,00	0,00
2	Wobec pozostałych jednostek	47 898,27	161 943,03
	a) kredyty i pożyczki	0,00	0,00
	b) z tytułu emisji dłużnych papierów wartościowych	0,00	0,00
	c) inne zobowiązania finansowe	0,00	0,00
	d) z tytułu dostaw i usług	8 703,67	150 000,00
	- do 12 miesięcy	8 703,67	150 000,00
	- powyżej 12 miesięcy	0,00	0,00

Lp.	Wyszczególnienie	Rok poprzedni 31.12.2010	Rok bieżący 31.12.2011
1	2	3	4
<b>PASYWA</b>			
	e) zaliczki otrzymane na dostawy	0,00	0,00
	f) zobowiązania weksłowe	0,00	0,00
	g) z tytułu podatków, cel, ZUS i innych świadczeń	38 861,20	11 275,00
	h) z tytułu wynagrodzeń	0,00	0,00
	i) inne	333,40	668,03
3	Fundusze specjalne	338 535,45	363 472,30
<b>IV.</b>	<b>Rozliczenia międzyokresowe</b>	<b>3 527 909,74</b>	<b>3 593 189,46</b>
1	Ujemna wartość firmy	0,00	0,00
2	Inne rozliczenia międzyokresowe	3 527 909,74	3 593 189,46
	- długoterminowe	3 013 753,14	3 295 810,59
	- krótkoterminowe	514 156,60	297 378,87
<b>RAZEM PASYWA</b>		<b>5 969 490,01</b>	<b>5 950 429,91</b>

Barzkowice dnia 27.03.2012 r.  
(data i miejsce sporządzenia)

Sporządził:

GŁÓWNY KSIĘGOWY

Konrad Woźniak

Zachodniopomorski Ośrodek  
Doradztwa Rolniczego  
w Barzkowicach  
73-134 Barzkowice, woj. zachodniopomorskie  
tel./fax 561 37 00, 561 37 01, 561 37 02

Zatwierdził:

D Y R E K T O R

dr inż. Irena Agata Lucka

**DODATKOWE INFORMACJE  
I OBJAŚNIENIA  
DO SPRAWOZDANIA FINANSOWEGO**

**ROK OBROTOWY 2011**

1.1.1. Szczegółowy zakres wartości grup rodzajowych środków trwałych, wartości niematerialnych i prawnych, inwestycji długoterminowych w zł i gr.

Lp.	Określenie grupy składników majątku trwałego	Stan na początek roku	Zwiększenie				Zmniejszenia				Razem zmniejszenia wartości początkowej	Stan na koniec roku	
			finansowane z własnych środków	Przebieganie	Przebieganie z dotacji	Z tytułu korekty B.O.	Razem zwiększenia wartości początkowej	sprzedaż	likwidacja	przebieganie wewnętrzne			przebieganie
1	2	3	4	5	6	7	8	9	10	11	12	13	14
1	Wartości niematerialne i prawne	21 374,05	0,00	0,00	0,00	0,00	0,00	0,00	6 756,20	0,00	0,00	6 756,20	14 617,85
2	Środki trwałe	10 409 447,09	423 108,75	589,25	282 678,00	0,00	706 376,00	0,00	249 032,91	589,25	0,00	249 622,16	10 866 200,93
	a) grunty (w tym prawo użytkowania wieczystego gruntu)	515 041,62	0,00	0,00	0,00	0,00	0,00	0,00	0,00	0,00	0,00	0,00	515 041,62
	b) budynki, lokale i obiekty inżynierii lądowej i wodnej	4 267 849,82	370 850,58	0,00	279 978,00	0,00	650 828,58	0,00	0,00	0,00	0,00	0,00	4 918 678,40
	c) urządzenia techniczne i maszyny	5 089 429,21	0,00	589,25	2 700,00	0,00	3 289,25	0,00	249 032,91	589,25	0,00	249 622,16	4 843 096,30
	d) środki transportu	413 581,34	44 258,17	0,00	0,00	0,00	44 258,17	0,00	0,00	0,00	0,00	0,00	457 839,51
	e) inne środki trwałe	123 545,10	8 000,00	0,00	0,00	0,00	8 000,00	0,00	0,00	0,00	0,00	0,00	131 545,10
3	Środki trwałe w budowie	0,00	0,00	0,00	0,00	0,00	0,00	0,00	0,00	0,00	0,00	0,00	0,00
4	Inwestycje długoterminowe	0,00	0,00	0,00	0,00	0,00	0,00	0,00	0,00	0,00	0,00	0,00	0,00

1.1.2. Szczegółowy zakres wartości umorzenia grup rodzajowych środków trwałych, wartości niematerialnych i prawnych w zł i gr.

Lp.	Określenie grupy składników majątku trwałego	Stan na początek roku	Zwiększenie			Zmniejszenia					Stan na koniec roku	Wartość netto na koniec roku
			amortyzacja	korekta bilansu otwarcia, inne przemieszczenia	razem	sprzedaż	likwidacja	korekta bilansu otwarcia, inne przemieszczenia	razem	11		
1	2	3	4	5	6	7	8	9	10	11	12	
1	Wartości niematerialne i prawne	21 374,05	0,00	0,00	0,00	0,00	6 756,20	0,00	6 756,20	14 617,85	0,00	0,00
2	Środki trwałe	5 624 828,48	562 473,82	0,00	562 473,82	0,00	245 761,94	0,00	245 761,94	5 941 540,36	4 924 660,57	
	a) grunty (w tym prawo użytkowania wieczystego gruntu)	31 214,82	5 202,48	0,00	5 202,48	0,00	0,00	0,00	0,00	36 417,30	478 624,32	
	b) budynki, lokale i obiekty inżynierii lądowej i wodnej	2 087 146,82	130 412,75	0,00	130 412,75	0,00	0,00	0,00	0,00	2 217 559,57	2 701 118,83	
	c) urządzenia techniczne i maszyny	3 087 512,59	372 837,51	0,00	372 837,51	0,00	245 761,94	0,00	245 761,94	3 214 588,16	1 628 508,14	
	d) środki transportu	354 210,47	41 458,44	0,00	41 458,44	0,00	0,00	0,00	0,00	395 668,91	62 170,60	
	e) inne środki trwałe	64 743,78	12 562,64	0,00	12 562,64	0,00	0,00	0,00	0,00	77 306,42	54 238,68	
3	Środki trwałe w budowie	0,00	0,00	0,00	0,00	0,00	0,00	0,00	0,00	0,00	0,00	0,00
4	Inwestycje długoterminowe	0,00	0,00	0,00	0,00	0,00	0,00	0,00	0,00	0,00	0,00	0,00

**1.2. Wartość gruntów użytkowanych wieczystie.**

	Stan na początek roku obrotowego	Zmiany w ciągu roku		Stan na koniec roku obrotowego
		zwiększenia	zmniejszenia	
1	2	3	4	5
Powierzchnia ( m2)	635 385	0	0	635 385
Wartość ( zł. )	515 041,62	0	0	515 041,62

**1.3. Wartość nie amortyzowanych lub nie umarzanych przez jednostkę środków trwałych używanych na podstawie umów najmu, dzierżawy i innych umów, w tym z tytułu umów leasingu, ewidencja pozabilansowa w zł i gr.**

Rodzaj umowy	Stan na początek roku obrotowego	Zmiany w ciągu roku		Stan na koniec roku obrotowego
		zwiększenia	zmniejszenia	
1	2	3	4	5
Budynki, lokale i obiekty inżynierii lądowej i wodnej	11 681,77	0	0	11 681,77
Urządzenia techniczne i maszyny	376 538,59	0	96 279,99	280 258,60
Środki transportu	0	0	0	0
Inne środki trwałe	0	0	0	0
Razem	388 220,36	0	96 279,99	291 940,37

**1.6.1. Stan na początek roku obrotowego, zwiększenia i wykorzystanie oraz stan końcowy funduszu statutowego.**

Treść	Fundusz statutowy w zł i gr.	Fundusz rezerwow	Rozliczenie wyniku z lat poprzednich	Zysk strata netto	Stan funduszy własnych
1	2	3	4	5	6
<b>1. Stan na początek roku obrotowego</b>	<b>625 244,14</b>	<b>0</b>	<b>0</b>	<b>- 65 487,01</b>	<b>559 757,13</b>
<b>2. Zwiększenia z tytułu</b>	<b>0</b>	<b>0</b>	<b>0</b>	<b>65 487,01</b>	<b>65 487,01</b>
2.1 rozliczenie funduszu rezerwowego	0	0	0	0	0
2.2 rozliczenie straty na fundusz statutowy	0	0	0	65 487,01	65 487,01
2.3 rozliczenie wyniku z lat poprzednich	0	0	0	0	0
<b>3. Zmniejszenia z tytułu</b>	<b>65 487,01</b>	<b>0</b>	<b>0</b>	<b>197 660,62</b>	<b>263 147,63</b>
3.1 straty za rok 2010	65 487,01	0	0	0	65 487,01
3.2 strata za rok 2011	0	0	0	192 586,82	192 586,82
3.3 rozliczenie funduszu rezerwowego	0	0	0	0	0
3.4 rozliczenie wyniku z lat poprzednich	0	0	0	5 073,80	5 073,80
<b>Stan na koniec roku obrotowego</b>	<b>559 757,13</b>	<b>0</b>	<b>0</b>	<b>197 660,62</b>	<b>362 096,51</b>

**1.6.2. Stan na początek roku obrotowego, zwiększenia i wykorzystanie oraz stan końcowy funduszu rezerwowego.**

Treść	Fundusz rezerwowy w zł i gr.
1	2
1. Stan na początek roku obrotowego	0
2. Zwiększenie wynikające z pokrycia funduszem statutowym	0
3. Zmniejszenia	0
<b>4. Stan na koniec roku obrotowego</b> (1+2-3=4)	<b>0</b>

**1.7.1. Propozycje co do sposobu podziału zysku.**

Treść	Kwota w zł
1	2
1. Zysk za 2011 rok	0
2. Korekta wyniku o błędy podstawowe z lat ubiegłych	0
3a. Zysk do podziału - zwiększenie funduszu statutowego	0
3b. Strata - pokrycie funduszem statutowym	0

**1.7.2. Propozycje co do sposobu podziału strat.**

Treść	Kwota w zł
1	2
1. Strata za 2011 rok	192 586,82
2. Korekta wyniku o błędy podstawowe z lat ubiegłych	5 073,80
3a. Strata - pokrycie funduszem statutowym	197 660,62
3b. Zysk do podziału - zwiększenie funduszu statutowego	0

**1.8. Dane o stanie rezerw według celu ich utworzenia na początek roku obrotowego, zwiększeniach, wykorzystaniu rozwiązaniu i stanie końcowym (art. 35d) w zł i gr.**

Treść	Stan na początek roku obrotowego	Zwiększenia	Wykorzystanie	Przekwalifikowanie	Rozwiązanie	Stan na koniec roku obrotowego
1	2	3	4		5	6
<b>1. Rezerwy na zobowiązania</b>						
a. Rezerwa z tytułu odroczonego podatku dochodowego	0,00	0,00	0,00	0,00	0,00	0,00
b. Rezerwa na świadczenia emerytalne i podobne	1 420 986,06	260 477,40	182 742,14	0,00	28 992,71	1 469 728,61
długoterminowe	1 227 099,67	99 829,06	17 848,46	0,00	0,00	1 309 080,27
krótkoterminowe	193 886,39	160 648,34	164 893,68	0,00	28 992,71	160 648,34
c. Pozostałe rezerwy	74 403,36	0,00	0,00	0,00	74 403,36	0,00
długoterminowe	0,00	0,00	0,00	0,00	0,00	0,00
krótkoterminowe	74 403,36	0,00	0,00	0,00	74 403,36	0,00
<b>Razem (a+b+c)</b>	<b>1 495 389,42</b>	<b>260 477,40</b>	<b>182 742,14</b>	<b>0,00</b>	<b>103 396,07</b>	<b>1 469 728,61</b>

**1.9. Odpisy aktualizujące wartość należności ( art. 36b i c ) w zł i gr.**

Treść	Stan na początek roku obrotowego	Zwiększenia	Wykorzystanie	Rozwiązanie	Stan na koniec roku obrotowego
1	2	3	4	5	6
<b>1. Należności</b>					
a) Od dłużników postawionych w stan likwidacji lub stan upadłości	0	0	0	0	0
b) Od dłużników przypadku oddalenia wniosku o ogłoszenie upadłości	0	0	0	0	0
c) Kwestionowane przez dłużników, dłużników których zapłatą dłużnik zalega, a wg oceny sytuacji majątkowej i finansowej dłużnika, spłata należności w umownej kwocie nie jest prawdopodobna	0	0	0	0	0
d) Stanowiące równowartość kwot podwyższających należności, w stosunku do których uprzednio dokonano odpisu aktualizującego	0	0	0	0	0
e) szacowana kwota odpisu ogólnego należności od osób fizycznych przeterminowanych lub nie przeterminowanych o znacznym stopniu prawdopodobieństwa nieściągalności	0	0	0	0	0
f) od dłużników zalegających z zapłatą powyżej sześciu miesięcy	13 932,64	0	972,89	0	12 959,75
<b>Razem</b>	<b>13 932,64</b>	<b>0</b>	<b>972,89</b>	<b>0</b>	<b>12 959,75</b>

1.10.1. Podział zobowiązań długoterminowych według pozycji bilansu o pozostałym od dnia bilansowego przewidywanym umową okresie spłaty w zł i gr.

Treść	Okres spłaty								Razem	
	od 1 do 3 lat		od 3 do 5 lat		powyżej 5 lat		początek roku	koniec roku	początek roku	koniec roku
	początek roku	koniec roku	początek roku	koniec roku	początek roku	koniec roku				
1	2	3	4	5	6	7	8	9		
<b>I. Zobowiązania długoterminowe</b>	0	0	0	0	0	0	0	0		
1. Wobec pozostałych jednostek a) kredyty i pożyczki b) z tytułu emisji dłużnych papierów wartościowych c) inne zobowiązania finansowe d) inne	0	0	0	0	0	0	0	0		

1.10.2. Podział zobowiązań krótkoterminowych według pozycji bilansu o pozostałym od dnia bilansowego przewidywanym umową okresie spłaty.

Treść	Okres spłaty									Razem	
	do 1 roku			od 1 do 3 lat			powyżej 3 lat			początek roku	koniec roku
	2	3	4	5	6	7	8	9			
<b>1. Zobowiązania krótkoterminowe</b>	<b>386 433,72</b>	<b>525 415,33</b>	<b>0</b>	<b>0</b>	<b>0</b>	<b>0</b>	<b>386 433,72</b>	<b>525 415,33</b>	<b>0</b>	<b>0</b>	
2. Wobec pozostałych jednostek	47 898,27	161 943,03	0	0	0	0	47 898,27	161 943,03	0	0	
e) kredyty i pożyczki	0	0	0	0	0	0	0	0	0	0	
f) z tytułu emisji dłużnych papierów wartościowych	0	0	0	0	0	0	0	0	0	0	
g) inne zobowiązania finansowe	0	0	0	0	0	0	0	0	0	0	
h) z tytułu dostaw i usług, o okresie wymagalności - do 12 miesięcy	8 703,67	150 000,00	0	0	0	0	8 703,67	150 000,00	0	0	
- powyżej 12 miesięcy	0	0	0	0	0	0	0	0	0	0	
i) zaliczki otrzymane na dostawy	0	0	0	0	0	0	0	0	0	0	
j) zobowiązania wekslowe	0	0	0	0	0	0	0	0	0	0	
k) z tytułu podatków, ceł, ubezpieczeń i innych świadczeń	38 861,20	11 275,00	0	0	0	0	38 861,20	11 275,00	0	0	
l) z tytułu wynagrodzeń	0	0	0	0	0	0	0	0	0	0	
m) inne	333,40	668,03	0	0	0	0	333,40	668,03	0	0	

1.11 Wykaz czynnych i biernych rozliczeń międzyokresowych w zł i gr.

Tytuły	Stan na początek roku obrotowego	Stan na koniec roku obrotowego	Różnica /3-2/
1	2	3	4
1. Długoterminowe rozliczenia międzyokresowe (aktywów)	0	0	0
a. Aktywa z tytułu odroczonego podatku dochodowego	0	0	0
b. Inne rozliczenia międzyokresowe w tym	0	0	0
2. Krótkoterminowe rozliczenia międzyokresowe	20 827,19	17 542,21	- 3 284,98
-poniesione koszty remontów środków trwałych	0	0	0
-opłacone z góry prenumeraty	6 929,61	2 554,53	- 4375,08
-koszty poniesione z tytułu ubezpieczenia OC, ubezpieczeń majątkowych i osobowych za przyszłe okresy sprawozdawcze	13 342,62	14 546,68	1 204,06
-inne /energia, usługi telekom./	554,96	441,00	- 113,96
3. Krótkoterminowe rozliczenia międzyokresowe:	0	0	0
a. poniesione koszty na zadania do rozliczenia w latach następnych	0	0	0
4. Inne rozliczenia międzyokresowe (przychody)	3 527 909,74	3 593 189,46	65 279,72
-krótkoterminowe	514 156,60	297 378,87	- 216 777,73
-długoterminowe	3 013 753,14	3 295 810,59	282 057,45

1.12. Wykaz grup zobowiązań zabezpieczonych na majątku jednostki w zł i gr.

Zobowiązania zabezpieczone	Stan na początek roku obrotowego		Stan na koniec roku obrotowego	
	kwota zobowiązań	kwota zabezpieczeń	kwota zobowiązań	kwota zabezpieczeń
1	2	3	4	5
Hipoteczne	0	0	0	0
Zastawem towarów	0	0	0	0
Zastawem wekslowym	0	0	0	0
Inne	0	0	0	0
<b>Razem</b>	<b>0</b>	<b>0</b>	<b>0</b>	<b>0</b>

**1.13. Zobowiązania warunkowe, w tym również udzielone przez jednostkę gwarancje i poręczenia, także wekslowe w zł i gr.**

Zobowiązania warunkowe	Stan na początek roku obrotowego	Stan na koniec roku obrotowego
1	2	3
<b>Ogółem</b> w tym z tytułu	0	0
Gwarancji	0	0
Zawartych lecz jeszcze nie wykonanych umów	0	0
Zabezpieczenie umów leasingowych	0	0

**2.1. Struktura rzeczowa (rodzaje działalności) przychodów netto ze sprzedaży produktów, towarów i materiałów w zł i gr.**

Wyszczególnienie	Rok poprzedni	Struktura %	Rok bieżący	Struktura %	Dynamika rok bieżący/rok poprzedni
1	2	3	4	5	6
1. Przychody ze sprzedaży produktów w tym	4 252 468,56	97,75	4 211 574,71	97,49	0,99
sprzedaż płodów rolnych i warzyw	60 876,54	1,43	53 194,14	1,26	0,87
biznesplany, wnioski, analizy i inne plany	1 814 686,58	42,67	1 928 026,49	45,78	1,06
przychody z działalności szkoleniowej	459 610,48	10,81	413 916,29	9,83	0,90
przychody z działalności wydawniczej	93 425,20	2,20	89 241,92	2,12	0,96
przychody z działalności poligraficznej	49 521,56	1,16	38 672,60	0,92	0,78
przychody z organizacji targów rolnych	716 723,36	16,85	823 687,01	19,56	1,15
przychody z działalności – hotel, stołówka	139 502,96	3,28	90 938,96	2,16	0,65
przychody z najmu składników majątku	21 482,90	0,51	24 149,32	0,57	1,12
FADN /prowadzenie ksiąg rachunkowych/	885 700,00	20,83	742 000,00	17,62	0,84
pozostała sprzedaż produktów i usług	10 938,98	0,26	7 747,98	0,18	0,71
2. Przychody ze sprzedaży towarów	97 738,55	2,25	108 614,50	2,51	1,11
3. Przychody ze sprzedaży materiałów	0	0	0	0	0
<b>Razem (1+2+3)</b>	<b>4 350 207,11</b>	<b>100</b>	<b>4 320 189,21</b>	<b>100</b>	<b>0,99</b>

**2.2. Wysokość i wyjaśnienie przyczyn odpisów aktualizujących środki trwałe (art. 28 ust. 7 i art. 32 ust. 4).**

Przyczyna	Stan na początek roku obrotowego	Stan na koniec roku obrotowego
1	2	3
1. Zmiana technologii produkcji	0	0
2. Wycofanie z użytkowania z tytułu utraty przydatności gospodarczej	0	0
3. Przeznaczenie do likwidacji	0	0
4. Z innych przyczyn a) brak wykorzystania gospodarczego oczyszczalni ścieków	0	0
<b>Ogółem</b>	<b>0</b>	<b>0</b>

**2.3. Wysokość odpisów aktualizujących wartość zapasów (art. 28 ust. 7 i art. 34 ust. 5).**

Przyczyna	Stan na początek roku obrotowego	Stan na koniec roku obrotowego
1	2	3
1. Utrata cech użytkowych	0	0
2. Utrata przydatności	0	0
3. Utrata wartości rynkowej	0	0
4. Odpisy aktualizacyjne wynikające z zmian wyceny zapasów na dzień bilansowy (według cen sprzedaży zamiast według cen zakupu)	0	0
<b>Ogółem</b>	<b>0</b>	<b>0</b>

**2.4. Informacja o przychodach, kosztach i wynikach działalności zaniechanej w roku obrotowym lub przewidzianej do zaniechania w roku następnym.**

<b>Wyszczególnienie</b>	<b>Przychody</b>	<b>Koszty</b>	<b>Wynik</b>
<b>1</b>	<b>2</b>	<b>3</b>	<b>4</b>
1. Działalność zaniechana w roku bilansowym a) b) c)	0	0	0
2. Działalność przewidywana do zaniechania w roku następnym a) b) c)	0	0	0
<b>Ogółem</b>	<b>0</b>	<b>0</b>	<b>0</b>

**2.5 Rozliczenie głównych pozycji różniących podstawę opodatkowania podatkiem dochodowym od wyniku finansowego ( zysku, straty) brutto w zł i gr.**

Nazwa	Dane za rok bieżący
1	2
1. Zysk/strata brutto	- 163 115,82
2. Przychody księgowe nie wliczone do podstawy opodatkowania ( - )	- 744 786,22
3. Przychody księgowe przejściowo nie stanowiące przychodu opodatkowanego ( - )	0
4. Przychody podatkowe nie ujęte w księgach ( + )	0
5. Przychody podatkowe stanowiące przychód podatkowy, ale nie ujęte w wyniku ( + )	0
6. Koszty księgowe trwale nie stanowiące kosztu uzyskania ( + )	8 956 336,17
7. Koszty księgowe przejściowo nie stanowiące kosztu uzyskania ( + )	0
8. Koszty podatkowe stanowiące koszty uzyskania, ale nie ujęte w wyniku ( - )	0
9. Darowizny uznane podatkowo ( - )	0
10. Część straty podatkowej lat ubiegłych ( - )	0
11. Wyłączenie dochodów wolnych art. 17 ust 1 – dotacje (bez inwestycji)	7 893 323,18
12. Podstawa opodatkowania	155 110,95
13. Podatek dochodowy	29 471,00

2.6. Koszty według rodzaju w zł i gr.

Treść	Rok poprzedni	Struk- tura %	Rok bieżący	Struk- tura %	Dynamika 1,00
1	2	3	4	5	6
1. Amortyzacja	571 453,53	4,65	562 473,82	4,37	0,98
2. Zużycie materiałów i energii	910 600,65	7,41	851 156,93	6,61	0,93
3. Usługi obce	1 116 589,05	9,09	1 248 505,66	9,70	1,12
4. Podatki i opłaty	190 232,69	1,55	220 440,21	1,71	1,16
5. Wynagrodzenia	7 598 718,59	61,83	7 964 450,59	61,89	1,05
6. Ubezpieczenia i inne świadczenia	1 448 494,96	11,79	1 501 483,59	11,67	1,04
7. Pozostałe	452 755,33	3,68	520 957,34	4,05	1,15
<b>Ogółem</b>	<b>12 288 844,80</b>	<b>100</b>	<b>12 869 468,14</b>	<b>100</b>	<b>1,05</b>

2.7. Koszt wytworzenia środków trwałych w budowie, środków trwałych na własne potrzeby.

Wyszczególnienie	Koszty poniesione						
	1	Rok poprzedni		w tym:		Rok bieżący	
		2	3	4	5	6	7
	Ogółem	Odsetki	skapitalizowane różnice kursowe	Ogółem	odsetki	skapitalizowane różnice kursowe	
I. Środki trwałe w budowie	0	0	0	0	0	0	
z tego							
II. Środki trwałe	0	0	0	0	0	0	
z tego							

**2.8. Poniesione w ostatnim roku i planowane na następny rok nakłady na niefinansowe aktywa trwałe.**

Wyszczególnienie	Poniesione nakłady w roku poprzednim 2011	Plan na rok bieżący 2012
1	2	3
1. Wartości niematerialne i prawne	0	0
2. Środki trwałe	705 786,75	335 000,00
<i>w tym</i>		
a) nakłady na ochronę środowiska	0	0
3. Środki trwałe w budowie	0	0
<i>w tym</i>		
a) nakłady na ochronę środowiska	0	0
4. Inwestycje w nieruchomości	0	0
<b>Razem</b>	<b>705 786,75</b>	<b>335 000,00</b> (środki z zewnątrz i własne)

**2.9 i 10. Informacja o zyskach i stratach nadzwyczajnych z podziałem na losowe i pozostałe oraz podatek dochodowy od wyniku na operacjach nadzwyczajnych.**

Lp.	Wyszczególnienie operacji nadzwyczajnych	Rok poprzedni	Rok bieżący
1	2	3	4
1.	Zyski losowe	0	0
2.	Zyski pozostałe	3 900,00	2 513,64
3.	Razem (1+2)	3 900,00	2 513,64
4.	Straty losowe	0	0
5.	Straty pozostałe	0	1 084,16
6.	Razem (4+5)	0	1 084,16
7.	Wynik na zdarzeniach losowych (1-4)	0	0
8.	Wynik na pozostałych operacjach (2-5)	3 900,00	1 429,48
9.	Ogółem wynik na operacjach nadzwyczajnych (3-6)	3 900,00	1 429,48
10.	Podatek dochodowy od osób prawnych od poz. 9	741,00	271,60

4.3. Przeciętne w roku obrotowym zatrudnienie z podziałem na grupy zawodowe.

Wyszczególnienie	Przeciętna liczba zatrudnionych w poprzednim roku obrotowym		Przeciętna liczba zatrudnionych za rok obrotowy	
	ogółem	w tym	ogółem	w tym
		kobiety		Kobiety
1	2	3	4	5
	190,7	112,7	192,4	112,6
w tym				
Doradcy	141,9	80,7	144,7	80,6
Kierownicy działów	6,6	4,0	6,0	4,0
Dyrekcja	4,9	1,0	5,0	1,0
Personel administracji, ekonomiczny i techniczny	23,0	21,0	22,7	21,0
Pracownicy gospodarczy i obsługi	14,3	6,0	14,0	6,0

**4.6 Wynagrodzenia biegłego rewidenta lub podmiotu uprawnionego do badania sprawozdań finansowych, wypłaconym lub należnym za rok obrotowy.**

<b>Wynagrodzenie biegłego</b>	<b>Wartość netto</b>	<b>VAT</b>	<b>Razem</b>
<b>1</b>	<b>2</b>	<b>3</b>	<b>4</b>
Badanie rocznego sprawozdania finansowego za 2010 r.	14 900,00	3 427,00	18 327,00
Badanie rocznego sprawozdania finansowego za 2011 r.	0	0	0
Usługi doradztwa podatkowego	0	0	0
Pozostałe usługi	0	0	0
<b>Ogółem wypłacone i należne wynagrodzenie biegłego</b>	<b>14 900,00</b>	<b>3 427,00</b>	<b>18 327,00</b>

Zachodniopomorski Ośrodek Doradztwa Rolniczego w Barzkowicach ponadto informuje, iż w dodatkowych informacjach i objaśnieniach do Sprawozdania Finansowego za rok obrotowy 2011, nie ujął ze względu na brak występowania w toku działalności Ośrodka Doradztwa następujących informacji:

Zobowiązania wobec budżetu państwa lub jednostek samorządu terytorialnego z tytułu uzyskania prawa własności budynków i budowli – **nie dotyczy**.

1. Struktura własności kapitału podstawowego – **nie dotyczy**.
2. (2.a) Kursy przyjęte do wyceny pozycji bilansowych oraz rachunku zysków i strat wyrażonych w walutach obcych – **nie dotyczy**.
3. (3) Objasnienie struktury środków pieniężnych przyjętych do rachunku przepływów pieniężnych – **nie dotyczy**.
4. (4.1) Informacje o charakterze i celu gospodarczym zawartych przez jednostkę umów nieuwzględnionych w bilansie w zakresie niezbędnym do oceny ich wpływu na sytuację majątkową, finansową i wynik finansowy jednostki – **nie dotyczy**.
5. (4.2) Informacje o istotnych transakcjach (wraz z ich kwotami) zawartych przez jednostkę na innych warunkach niż rynkowe ze stronami powiązanymi, przez które rozumie się jednostki powiązane – **nie dotyczy**.
6. (4.4) Wynagrodzenia łącznie z wynagrodzeniem z zysku, wypłaconych lub należnych osobom wchodzącym w skład organów zarządzających, nadzorujących albo administrujących spółek handlowych (dla każdej grupy osobno) za rok obrotowy – **nie dotyczy**.
7. (4.5) Pożyczki i świadczenia o podobnym charakterze udzielone osobom wchodzącym w skład organów zarządzających, nadzorujących albo administrujących spółek handlowych (dla każdej grupy osobno), ze wskazaniem warunków oprocentowania i terminów spłaty -**nie dotyczy**.
8. (5.1) Informacje o znaczących zdarzeniach dotyczących lat ubiegłych ujętych w sprawozdaniu finansowym roku obrotowego 2011 – **nie dotyczy**.
9. (5.2) Informacje o znaczących zdarzeniach, jakie nastąpiły po dniu bilansowym, a nieuwzględnionych w sprawozdaniu finansowym – **nie dotyczy**.  
Po dacie bilansu do dnia podpisania sprawozdania finansowego nie miały miejsca istotne zdarzenia mające wpływ na sytuację materialną i finansową jednostki.
10. (6.1) Informacje o wspólnych przedsięwzięciach, które nie podlegają konsolidacji – **nie dotyczy**.
11. (6.2) Informacje o transakcjach z jednostkami powiązanymi – **nie dotyczy**.

12. (6.3) Wykaz spółek (nazwa, siedziba), w których jednostka posiada co najmniej 20% udziałów w kapitale lub ogólnej liczbie głosów w organie stanowiącym spółki; wykaz ten powinien zawierać także informacje o procencie udziałów i stopniu udziału w zarządzaniu oraz o zysku lub stracie netto tych spółek za ostatni rok obrotowy – **nie dotyczy.**
13. (6.4 i 6.5) Skonsolidowane sprawozdanie finansowe – **nie dotyczy.**
14. (7) Informacje o połączeniach z innymi podmiotami – **nie dotyczy.**

Barzkowice dnia 27.03.2012 r.

GŁÓWNY KSIĘGOWY

*Konrad Woźnicki*

D Y R E K T O R

*dr inż. Jena Agata Łucka*

Zachodniopomorski Ośrodek  
Doradztwa Rolniczego  
w Barzkowicach  
73-134 Barzkowice, woj. zachodniopomorskie  
tel./fax 561 37 00 561 37 01, 561 37 02

**Uchwała Nr 589/12**  
**Zarządu Województwa Zachodniopomorskiego**  
**z dnia 17 kwietnia 2012 r.**

w sprawie wniesienia pod obrady Sejmiku Województwa Zachodniopomorskiego projektu uchwały dotyczącej zatwierdzenia rocznego sprawozdania finansowego Zachodniopomorskiego Ośrodka Doradztwa Rolniczego w Barzkowicach za rok 2011.

Na podstawie art. 45 ust.1 pkt 2 Statutu Województwa Zachodniopomorskiego (Dz. Urz. Woj. Zachodniopomorskiego z 2004 roku, Nr 24, poz. 456)

Zarząd Województwa Zachodniopomorskiego uchwala, co następuje;

§ 1

Postanawia się skierować pod obrady Sejmiku Województwa Zachodniopomorskiego projekt uchwały w sprawie zatwierdzenia rocznego sprawozdania finansowego Zachodniopomorskiego Ośrodka Doradztwa Rolniczego w Barzkowicach za 2011 r.

§ 2

Projekt uchwały, o której mowa w § 1 stanowi załącznik do niniejszej uchwały.


§ 3

Wykonanie uchwały powierza się Członkowi Zarządu Województwa Zachodniopomorskiego Janowi Krawczukowi.

§ 4

Uchwała wchodzi w życie z dniem podjęcia

MARSZAŁEK WOJEWÓDZTWA

  
Olgierd Geblewicz