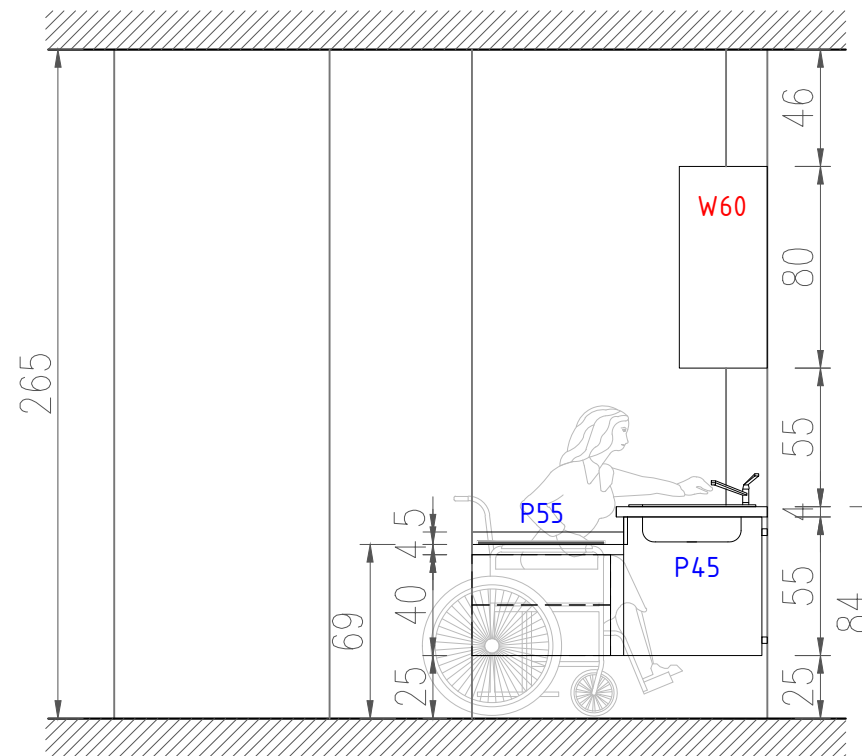


RZUT - ROZMIESZCZENIE WIDOKÓW,  
SKALA 1:50

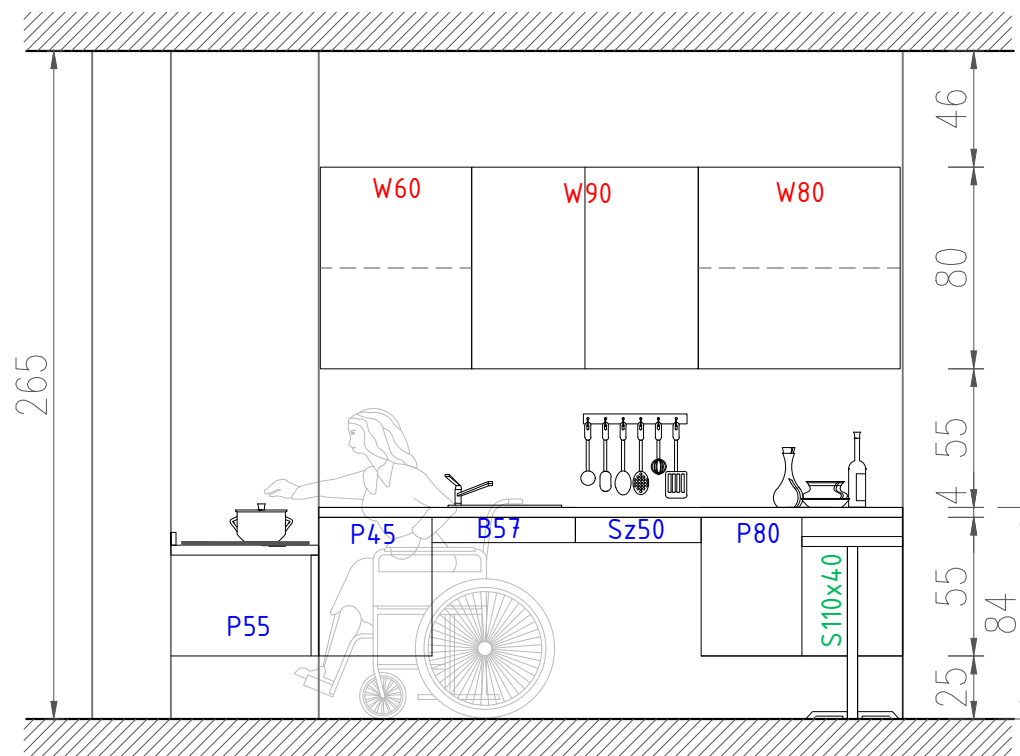
UWAGI:

1. Wszystkie wymiary należy bezwzględnie sprawdzić przed przystąpieniem do realizacji zadania.
2. Opracowanie zawiera proponowaną koncepcję rozwiązania zabudowy kuchennej.

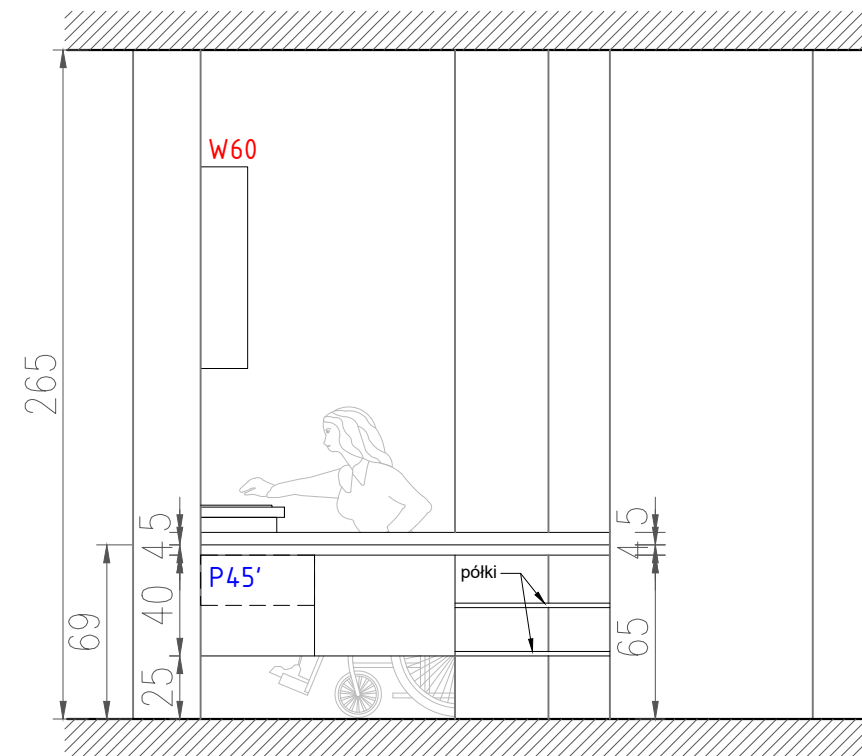
---



WIDOK W2, SKALA 1:30




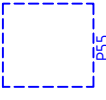





WIDOK W1, SKALA 1:30






WIDOK W3, SKALA 1:30

SZAFKI PODŁOGOWE

-  Szafka podłogowa typu cargo o wym.: szer. 45 x gł.55 x wys.55 cm + cokół wys. 25 cm z systemem wysuwanego wnętrza np. Cargo Junior 45 lub równoważny
-  Szafka podłogowa narożna o wym.: szer. 80 x gł.55 x wys.55 cm + cokół wys. 25 cm z systemem wysuwanego wnętrza np. Libel lub równoważny
-  Szafka podłogowa z szufladami o wym.: szer. 45 x gł.55 x wys.40 cm + cokół wys. 25 cm
-  Szafka podłogowa pod płytę grzewczą z szufladami o wym.: szer. 55 x gł.55 x wys.40 cm + cokół wys. 25 cm
-  Szafka podłogowa mobilna na kółkach z szufladami o wym.: szer. 45 x gł.35 x wys. całkowita ok 70 cm
-  Szuflada - stół wysuwany podblatowy o wym.: szer. 50 cm x gł.55 x wys.10 cm np. Top Flex lub równoważny
-  Blenda - osłona podblatowa dla zakrycia komory zlewozmywaka o wym.: szer. 57 cm x wys.10 cm

SZAFKI WISZĄCE

-  Szafka wisząca 2-półkowa o wym.: szer. 60 x gł.35 x wys.80 cm z systemem np. I Move 60 lub równoważnym
-  Szafka wisząca 1-półkowa o wym.: szer. 80 x gł.35 x wys.80 cm z systemem np. I Move 80 lub równoważnym
-  Szafka wisząca 2-półkowa o wym.: szer. 90 x gł.35 x wys.80 cm z systemem np. Pegasus 90 lub równoważnym

**KONCEPCJA ZAGOSPODAROWANIA PRZESTRZENI KUCHENNEJ DOSTOSOWANEJ DO POTRZEB OSÓB NIEPEŁNOSPRAWNYCH, PORUSZAJĄCYCH SIĘ NA WÓZKU INWALIDZKIM**

temat

Ul. Starzyńskiego 3-4  
70-506 Szczecin adres inwestycji

Województwo Zachodniopomorskie,  
Urząd Marszałkowski,  
Wyd. Regionalny Ośrodek Polityki Społecznej inwestor

mgr inż. arch. Ewa Pomianowska projektant

WIDOKI/PRZEKROJE POMIESZCZENIA KUCHENNEGO

branża: architektura

skala: 1:30, 1:50

faza: koncepcja

data: marzec 2019r.

**A.03**

nr rys.