

WYBORY DO SEJMIKU WOJEWÓDZTWA

Okręg wyborczy nr: * 1 Liczba mandatów: * 8

ZESTAWIENIE WYNIKÓW GŁOSOWANIA I PODZIAŁU MANDATÓW
W OKRĘGU WYBORCZYM

Zestawienie wyników głosowania i podziału mandatów w okręgu wyborczym nr 1, utworzonym dla wyboru Sejmiku Województwa Zachodniopomorskiego sporządzone dnia 23 października 2018 r. przez Wojewódzką Komisję Wyborczą w Szczecinie.

Komisja stwierdza, że otrzymała protokoły zbiorczych wyników głosowania od 2 komisji wyborczych właściwych do ustalenia zbiorczych wyników głosowania na obszarze powiatu (miasta na prawach powiatu) i na ich podstawie ustaliła następujące wyniki głosowania w okręgu:

1	Liczba wyborców uprawnionych do głosowania (<i>umieszczonych w części A spisu, z uwzględnieniem dodatkowych formularzy</i>) w chwili zakończenia głosowania	*	3	5	7	9	0	3
2	Liczba wyborców, którym wydano karty do głosowania (<i>liczba podpisów w części A spisu oraz adnotacje o wydaniu karty bez potwierdzenia podpisem w spisie</i>)	*	1	8	8	5	6	5
3	Liczba wyborców głosujących przez pełnomocnika (<i>liczba kart do głosowania wydanych na podstawie aktów pełnomocnictwa otrzymanych przez obwodowe komisje wyborcze ds. przeprowadzenia głosowania</i>)	*	*	*	*	*	9	0
4	Liczba wyborców, którym wysłano pakiety wyborcze	*	*	*	*	*	1	3
5	Liczba otrzymanych kopert zwrotnych w głosowaniu korespondencyjnym	*	*	*	*	*	1	2
5a	Liczba kopert zwrotnych w głosowaniu korespondencyjnym, w których nie było oświadczenia o osobistym i tajnym oddaniu głosu	*	*	*	*	*	*	1
5b	Liczba kopert zwrotnych w głosowaniu korespondencyjnym, w których oświadczenie nie było podpisane przez wyborcę	*	*	*	*	*	*	1
5c	Liczba kopert zwrotnych w głosowaniu korespondencyjnym, w których nie było koperty na karty do głosowania	*	*	*	*	*	*	0
5d	Liczba kopert zwrotnych w głosowaniu korespondencyjnym, w których znajdowała się niezaklejona koperta na karty do głosowania	*	*	*	*	*	*	0
5e	Liczba kopert na karty do głosowania w głosowaniu korespondencyjnym wrzuconych do urny	*	*	*	*	*	1	0

Uwaga! Liczba z pkt 5 nie może być większa od liczby z pkt 4. Suma liczb z pkt 5a – 5e nie może być mniejsza od liczby z pkt 5.

6	Liczba kart wyjętych z urny	*	1	8	8	3	8	7
6a	w tym liczba kart wyjętych z kopert na karty do głosowania w głosowaniu korespondencyjnym	*	*	*	*	*	*	9

Uwaga! Liczba z pkt 6 pomniejszona o liczbę z pkt 6a powinna być równa liczbie z pkt 2. Dodatkowo liczba z pkt 6a nie powinna być większa od liczby z pkt 5e.

7	Liczba kart nieważnych (<i>innych niż urzędowo ustalone lub nieopatrzonych pieczęcią obwodowej komisji wyborczej ds. przeprowadzenia głosowania</i>)	*	*	*	*	1	1	6
8	Liczba kart ważnych	*	1	8	8	2	7	1

Uwaga! Suma liczb z pkt 7 i 8 musi być równa liczbie z pkt 6.

9	Liczba głosów nieważnych (<i>z kart ważnych</i>)	*	*	*	4	6	7	0
9a	w tym z powodu postawienia znaku „X” obok nazwiska dwóch lub większej liczby kandydatów z różnych list	*	*	*	1	4	5	8

9b	w tym z powodu niepostawienia znaku „X” obok nazwiska żadnego kandydata	*	*	*	3	2	1	2
9c	w tym z powodu postawienia znaku „X” wyłącznie obok nazwiska kandydata na liście, której rejestracja została unieważniona (art. 436 § 3 i 6 Kodeksu wyborczego)	*	*	*	*	*	*	0

Uwaga! Suma liczb z pkt 9a – 9c musi być równa liczbie z pkt 9.

10	Liczba głosów ważnych oddanych łącznie na wszystkie listy kandydatów (z kart ważnych)	*	1	8	3	6	0	1
----	---	---	---	---	---	---	---	---

Uwaga! Suma liczb z pkt 9 i 10 musi być równa liczbie z pkt 8.

11. Na poszczególne listy kandydatów i umieszczonych na nich kandydatów oddano następujące liczby głosów ważnych:

Lista nr 1 — KWW BEZPARTYJNI SAMORZĄDOWCY

Liczba głosów ważnych oddanych na listę:	*	3	2	6	9	5
--	---	---	---	---	---	---

Na poszczególnych kandydatów z tej listy oddano następujące liczby głosów ważnych:

1	ILNICKA-MĄDRY Maria Stanisława	*	*	6	0	5	1
2	URBAN Cezary	*	*	4	2	2	0
3	DOBA Aleksander Ludwik	*	*	9	2	1	7
4	BUGAJSKA Beata Ewa	*	*	3	6	1	5
5	KULPA Waldemar	*	*	2	0	3	8
6	EWANGELU Ekaterini	*	*	1	0	3	3
7	POŚLUSZNA Danuta Anna	*	*	1	9	4	3
8	BROŃCZYK Artur	*	*	*	8	9	2
9	ŁUSZCZEK Monika	*	*	1	6	6	6
10	JANIAK Jacek Mariusz	*	*	2	0	2	0
Razem		*	3	2	6	9	5

Uwaga! Suma głosów oddanych na wszystkich kandydatów z danej listy (rubryka „Razem”) równa się liczbie głosów ważnych oddanych na tę listę. Wyjątek od tej zasady może dotyczyć listy, na której znajduje się nazwisko kandydata skreślonego z listy.

Lista nr 2 — KOMITET WYBORCZY PSL

Liczba głosów ważnych oddanych na listę:	*	*	3	8	2	2
--	---	---	---	---	---	---

Na poszczególnych kandydatów z tej listy oddano następujące liczby głosów ważnych:

1	DURKA Andrzej Zdzisław	*	*	1	5	5	7
2	NOWAK Damiana	*	*	*	4	3	7
3	ENNAOUI Rafik	*	*	*	1	4	7
4	KAMIŃSKI Wojciech Dominik	*	*	*	2	1	7
5	GÓRCZYŃSKI Zygmunt Edward	*	*	*	2	2	8
6	IGIELSKA Barbara Anna	*	*	*	2	9	2
7	KUBUS Marcin Piotr	*	*	*	1	6	8
8	SADOWSKI Tomasz Piotr	*	*	*	1	5	8
9	SURDY-SAPIEHA Barbara Elżbieta	*	*	*	1	4	0
10	PIEKARZ Magdalena	*	*	*	4	7	8

773346e9-6f06-486a-be53-73f8b4cb07e8

[Handwritten signatures and marks]

Razem	*	*	3	8	2	2
-------	---	---	---	---	---	---

Uwaga! Suma głosów oddanych na wszystkich kandydatów z danej listy (rubryka „Razem”) równa się liczbie głosów ważnych oddanych na tę listę. Wyjątek od tej zasady może dotyczyć listy, na której znajduje się nazwisko kandydata skreślonego z listy.

Lista nr 3 — KW PARTIA ZIELONI

Liczba głosów ważnych oddanych na listę:	*	*	1	9	2	5
--	---	---	---	---	---	---

Na poszczególnych kandydatów z tej listy oddano następujące liczby głosów ważnych:

1	SUCHARZEWSKI Robert	*	*	*	6	2	9
2	WŁODARCZYK Ewa Katarzyna	*	*	*	4	5	2
3	FURDYNA Artur Jacek	*	*	*	1	1	1
4	ADEL Krystyna Jolanta	*	*	*	1	9	6
5	ZMACIŃSKI Sławomir Adam	*	*	*	*	7	8
6	ADEL Iwona Beata	*	*	*	1	5	2
7	PLISZCZYŃSKI Marcin Andrzej	*	*	*	*	9	3
8	ILIĆ-LISOWSKA Margarita	*	*	*	2	1	4
	Razem	*	*	1	9	2	5

Uwaga! Suma głosów oddanych na wszystkich kandydatów z danej listy (rubryka „Razem”) równa się liczbie głosów ważnych oddanych na tę listę. Wyjątek od tej zasady może dotyczyć listy, na której znajduje się nazwisko kandydata skreślonego z listy.

Lista nr 4 — KKW PLATFORMA.NOWOCZESNA KOALICJA OBYWATELSKA

Liczba głosów ważnych oddanych na listę:	*	7	1	2	5	1
--	---	---	---	---	---	---

Na poszczególnych kandydatów z tej listy oddano następujące liczby głosów ważnych:

1	GEBLEWICZ Olgierd Tomasz	*	4	2	4	9	4
2	POMIANOWSKI Artur Roman	*	*	3	7	9	7
3	KALINA Teresa	*	*	4	6	7	2
4	NIEDZIELSKI Andrzej Antoni	*	*	4	3	3	1
5	CZAŁCZYŃSKA Bogna	*	*	2	3	3	5
6	ZAMIATOWSKA Halina Anna	*	*	1	2	4	7
7	MIGDAL Marek	*	*	*	8	5	5
8	DORŻYŃKIEWICZ Wojciech	*	*	4	4	8	5
9	ZAREMBA Renata	*	*	3	6	5	3
10	TAŁASIEWICZ Marek Jan	*	*	3	3	8	2
	Razem	*	7	1	2	5	1

Uwaga! Suma głosów oddanych na wszystkich kandydatów z danej listy (rubryka „Razem”) równa się liczbie głosów ważnych oddanych na tę listę. Wyjątek od tej zasady może dotyczyć listy, na której znajduje się nazwisko kandydata skreślonego z listy.

Lista nr 5 — KKW SLD LEWICA RAZEM

Liczba głosów ważnych oddanych na listę:	*	1	1	9	7	2
--	---	---	---	---	---	---

Na poszczególnych kandydatów z tej listy oddano następujące liczby głosów ważnych:

1	WIECZOREK Dariusz Krzysztof	*	*	6	3	3	4
---	-----------------------------	---	---	---	---	---	---

2	CHRISTOWA Czesława	*	*	1	2	2	4
3	TROJANOWSKI Zbigniew	*	*	*	7	4	4
4	ŚWIERCZEK Maria	*	*	*	6	3	1
5	RESZKO-SZYDŁOWSKA Bogusława Małgorzata	*	*	*	3	3	2
6	LESZCZYŃSKA Danuta	*	*	1	0	5	9
7	KOZŁOWSKI Jacek Sławomir	*	*	*	3	4	4
8	CYDZIK Wojciech	*	*	*	2	5	7
9	PTAK Andrzej Wojciech	*	*	*	3	2	4
10	KARLIŃSKA Beata Jolanta	*	*	*	7	2	3
Razem		*	1	1	9	7	2

Uwaga! Suma głosów oddanych na wszystkich kandydatów z danej listy (rubryka „Razem”) równa się liczbie głosów ważnych oddanych na tę listę. Wyjątek od tej zasady może dotyczyć listy, na której znajduje się nazwisko kandydata skreślonego z listy.

Lista nr 6 — KW RAZEM

Liczba głosów ważnych oddanych na listę:		*	*	2	7	3	3
Na poszczególnych kandydatów z tej listy oddano następujące liczby głosów ważnych:							
1	ZIEMSKI Michał	*	*	1	1	4	0
2	ARBAROS Wiktoria Maria	*	*	*	6	6	8
3	LEWANDOWSKA Nina Ewa	*	*	*	5	4	6
4	KURUOGLU Jolanta Teresa	*	*	*	1	6	0
5	KAWECKI Maciej Hubert	*	*	*	2	1	9
Razem		*	*	2	7	3	3

Uwaga! Suma głosów oddanych na wszystkich kandydatów z danej listy (rubryka „Razem”) równa się liczbie głosów ważnych oddanych na tę listę. Wyjątek od tej zasady może dotyczyć listy, na której znajduje się nazwisko kandydata skreślonego z listy.

Lista nr 8 — KWW KUKIZ'15

Liczba głosów ważnych oddanych na listę:		*	*	5	9	3	0
Na poszczególnych kandydatów z tej listy oddano następujące liczby głosów ważnych:							
1	WOJTON Dawid Andrzej	*	*	2	7	1	2
3	HUNDERT Marcin Jacek	*	*	*	3	7	4
4	ISTELSKA Justyna	*	*	*	6	2	6
5	BĄBŁOWSKI Marcin Łukasz	*	*	*	2	8	0
6	ZIEMAK Aleksandra	*	*	*	3	9	9
7	PODOLSKI Konrad Wiktor	*	*	*	4	3	3
8	MICHALAK Małgorzata	*	*	*	5	2	2
9	BURCZ Michał	*	*	*	2	6	7
10	CHLEWIŃSKA Dagna Helena	*	*	*	3	1	7

Razem	*	*	5	9	3	0
-------	---	---	---	---	---	---

Uwaga! Suma głosów oddanych na wszystkich kandydatów z danej listy (rubryka „Razem”) równa się liczbie głosów ważnych oddanych na tę listę. Wyjątek od tej zasady może dotyczyć listy, na której znajduje się nazwisko kandydata skreślonego z listy.

Lista nr 9 — KWW WOLNOŚĆ W SAMORZĄDZIE

Liczba głosów ważnych oddanych na listę:	*	*	2	5	7	6
--	---	---	---	---	---	---

Na poszczególnych kandydatów z tej listy oddano następujące liczby głosów ważnych:

1	KRUSZEWSKI Tomasz	*	*	1	3	1	6
2	NIEMIEC Przemysław Piotr	*	*	*	1	6	9
3	ANDRZEJEWSKI Jakub Łukasz	*	*	*	1	8	0
4	WILCZKO Wojciech	*	*	*	1	6	2
5	DZIAŁA Jakub Michał	*	*	*	1	5	2
6	DUTKIEWICZ Natalia Krystyna	*	*	*	2	8	8
7	KOJAŁOWICZ Natalia Zofia	*	*	*	*	6	4
8	OLECH Karolina Maria	*	*	*	2	4	5
Razem		*	*	2	5	7	6

Uwaga! Suma głosów oddanych na wszystkich kandydatów z danej listy (rubryka „Razem”) równa się liczbie głosów ważnych oddanych na tę listę. Wyjątek od tej zasady może dotyczyć listy, na której znajduje się nazwisko kandydata skreślonego z listy.

Lista nr 10 — KW PRAWO I SPRAWIEDLIWOŚĆ

Liczba głosów ważnych oddanych na listę:	*	5	0	6	9	7
--	---	---	---	---	---	---

Na poszczególnych kandydatów z tej listy oddano następujące liczby głosów ważnych:

1	JACYNA-WITT Małgorzata Anna	*	2	6	9	1	0
2	KOPEĆ Maciej Stanisław	*	*	6	9	5	2
3	NIBURSKI Rafał	*	*	3	7	6	8
4	WOŹNIAK Wojciech	*	*	2	8	3	2
5	BOGUCKI Zbigniew	*	*	3	9	2	2
6	PRZYBYLSKA Agnieszka	*	*	3	1	9	0
7	MILEWSKI Aleksander Stanisław	*	*	*	9	9	7
8	GIETKO Lidia Maria	*	*	*	4	4	3
9	SIENKIEWICZ Milenia Bogumiła	*	*	*	7	5	3
10	BILSKI Artur Otto	*	*	*	9	3	0
Razem		*	5	0	6	9	7



Uwaga! Suma głosów oddanych na wszystkich kandydatów z danej listy (rubryka „Razem”) równa się liczbie głosów ważnych oddanych na tę listę. Wyjątek od tej zasady może dotyczyć listy, na której znajduje się nazwisko kandydata skreślonego z listy.

12. Spośród komitetów wyborczych mających zarejestrowaną listę w okręgu warunek uzyskania co najmniej 5% głosów ważnych w skali województwa, tj. co najmniej 31991 głosów, i prawo do uczestniczenia w podziale mandatów w okręgu uzyskały listy następujących komitetów wyborczych:

1) lista nr 1

KWW BEZPARTYJNI SAMORZĄDOWCY

32695

	773346e9-6f06-486a-be53-73f9b4cb07e8	
---	--------------------------------------	---

2) lista nr 2	KOMITET WYBORCZY PSL	3822
3) lista nr 4	KKW PLATFORMA.NOWOCZESNA KOALICJA OBYWATELSKA	71251
4) lista nr 5	KKW SLD LEWICA RAZEM	11972
5) lista nr 10	KW PRAWO I SPRAWIEDLIWOŚĆ	50697

Podział mandatów między listy kandydatów

13. **Wyliczenie ilorazów wyborczych dla poszczególnych list kandydatów uczestniczących w podziale mandatów jest następujące (z dokładnością do czterech miejsc po przecinku):**

Lista nr 1

Liczba głosów oddanych na listę nr 1 — X = 32695

Wyliczone ilorazy wyborcze:

- X:1 = 32695,0
- X:2 = 16347,5
- X:3 = 10898,3333
- X:4 = 8173,75
- X:5 = 6539,0
- X:6 = 5449,1667
- X:7 = 4670,7143
- X:8 = 4086,875
- X:9 = 3632,7778
- X:10 = 3269,5
- X:11 = 2972,2727
- X:12 = 2724,5833

Lista nr 2

Liczba głosów oddanych na listę nr 2 — X = 3822

Wyliczone ilorazy wyborcze:

- X:1 = 3822,0
- X:2 = 1911,0
- X:3 = 1274,0
- X:4 = 955,5
- X:5 = 764,4
- X:6 = 637,0
- X:7 = 546,0
- X:8 = 477,75
- X:9 = 424,6667
- X:10 = 382,2
- X:11 = 347,4545
- X:12 = 318,5

Lista nr 4

Liczba głosów oddanych na listę nr 4 — X = 71251

Wyliczone ilorazy wyborcze:

- X:1 = 71251,0
- X:2 = 35625,5
- X:3 = 23750,3333
- X:4 = 17812,75
- X:5 = 14250,2
- X:6 = 11875,1667
- X:7 = 10178,7143
- X:8 = 8906,375
- X:9 = 7916,7778
- X:10 = 7125,1
- X:11 = 6477,3636
- X:12 = 5937,5833

Lista nr 5

Liczba głosów oddanych na listę nr 5 — X = 11972

Wyliczone ilorazy wyborcze:

- X:1 = 11972,0
- X:2 = 5986,0

X:3 = 3990,6667
X:4 = 2993,0
X:5 = 2394,4
X:6 = 1995,3333
X:7 = 1710,2857
X:8 = 1496,5
X:9 = 1330,2222
X:10 = 1197,2
X:11 = 1088,3636
X:12 = 997,6667

Lista nr 10

Liczba głosów oddanych na listę nr 10 — X = 50697

Wyliczone ilorazy wyborcze:

X:1 = 50697,0
X:2 = 25348,5
X:3 = 16899,0
X:4 = 12674,25
X:5 = 10139,4
X:6 = 8449,5
X:7 = 7242,4286
X:8 = 6337,125
X:9 = 5633,0
X:10 = 5069,7
X:11 = 4608,8182
X:12 = 4224,75

14. Szereg kolejno największych liczb (ilorazów wyborczych) jest następujący:

- 1) 71251,0 odpowiada liście nr 4
- 2) 50697,0 odpowiada liście nr 10
- 3) 35625,5 odpowiada liście nr 4
- 4) 32695,0 odpowiada liście nr 1
- 5) 25348,5 odpowiada liście nr 10
- 6) 23750,3333 odpowiada liście nr 4
- 7) 17812,75 odpowiada liście nr 4
- 8) 16899,0 odpowiada liście nr 10
- 9) 16347,5 odpowiada liście nr 1

15. ~~W związku z tym, iż ilorazy wyborcze równe ostatniej z liczb uszeregowanych (upoważniającej do przyznania mandatu) uzyskały lista nr ..., lista nr ..., pierwszeństwo do otrzymania mandatu uzyskała lista nr ..., na którą oddano najwięcej głosów.~~

16. ~~W związku z tym, iż ilorazy wyborcze równe ostatniej z liczb uszeregowanych (upoważniającej do przyznania mandatu) uzyskały lista nr ..., lista nr ... i oddano na nie równą liczbę głosów, pierwszeństwo do otrzymania mandatu uzyskała lista nr ..., na którą w większej liczbie obwodów oddano większą liczbę głosów.~~

17. ~~Ponieważ pierwszeństwa do otrzymania mandatu nie można ustalić w sposób opisany w pkt 15 i 16 pierwszeństwo do uzyskania mandatu przez listę nr ..., listę nr ... Komisja ustaliła w trybie losowania i mandat przypadł liście nr ...~~



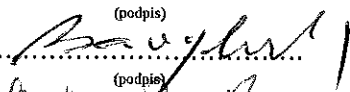

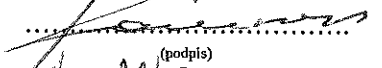


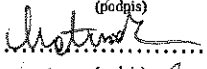

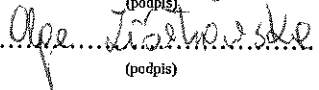
[Handwritten signature]

773346e9-6f06-486a-be53-73f8b4cb07e8

[Handwritten signatures and initials]

Przy sporządzeniu protokołu obecni byli członkowie Komisji:

- 1) Czapiewski Tomasz Maciej - Przewodniczący
- 2) Kowalski Paweł Mateusz - Zastępca Przewodniczącego
- 3) Baryluk Stanisław - Członek
- 4) Janik Bartosz Władysław - Członek
- 5) Kamrowski Andrzej Adam - Członek
- 6) Karolska Magdalena Barbara - Członek
- 7) Karolski Andrzej Marian - Członek
- 8) Matusiak Marcin - Członek
- 9) Peryt Łukasz Maciej - Członek
- 10) Ziółkowska Olga - Członek


.....
(podpis)

.....
(podpis)

.....
(podpis)

.....
(podpis)

.....
(podpis)

.....
(podpis)

.....
(podpis)

.....
(podpis)

.....
(podpis)

.....
(podpis)

