

WYBORY DO SEJMIKU WOJEWÓDZTWA

Okręg wyborczy nr: * 5 Liczba mandatów: * 6

ZESTAWIENIE WYNIKÓW GŁOSOWANIA I PODZIAŁU MANDATÓW
W OKRĘGU WYBORCZYM

Zestawienie wyników głosowania i podziału mandatów w okręgu wyborczym nr 5, utworzonym dla wyboru Sejmiku Województwa Zachodniopomorskiego sporządzone dnia 8 kwietnia 2024 r. przez Wojewódzką Komisję Wyborczą w Szczecinie.

Komisja stwierdza, że otrzymała protokoły zbiorczych wyników głosowania od 4 komisji wyborczych właściwych do ustalenia zbiorczych wyników głosowania na obszarze powiatu i na ich podstawie ustaliła następujące wyniki głosowania w okręgu:

1	Liczba wyborców uprawnionych do głosowania (<i>umieszczonych w części A spisu, z uwzględnieniem dodatkowych formularzy</i>) w chwili zakończenia głosowania	*	2	3	0	0	0	6
2	Liczba wyborców, którym wydano karty do głosowania w lokalu wyborczym (<i>liczba podpisów w części A spisu oraz adnotacje o wydaniu karty bez potwierdzenia podpisem w spisie</i>)	*	1	1	3	6	9	2
3	Liczba wyborców, którym wysłano pakiety wyborcze	*	*	*	*	*	2	7
4	Liczba wyborców, którym wydano karty do głosowania w lokalu wyborczym oraz w głosowaniu korespondencyjnym (<i>łącznie</i>)	*	1	1	3	7	1	9
5	Liczba wyborców głosujących przez pełnomocnika (<i>liczba kart do głosowania wydanych na podstawie aktów pełnomocnictwa otrzymanych przez obwodowe komisje wyborcze</i>)	*	*	*	*	2	8	3
6	Liczba otrzymanych kopert zwrotnych w głosowaniu korespondencyjnym	*	*	*	*	*	2	7
6a	Liczba kopert zwrotnych w głosowaniu korespondencyjnym, w których nie było oświadczenia o osobistym i tajnym oddaniu głosu	*	*	*	*	*	*	8
6b	Liczba kopert zwrotnych w głosowaniu korespondencyjnym, w których oświadczenie nie było podpisane przez wyborcę	*	*	*	*	*	*	0
6c	Liczba kopert zwrotnych w głosowaniu korespondencyjnym, w których nie było koperty na karty do głosowania	*	*	*	*	*	*	0
6d	Liczba kopert zwrotnych w głosowaniu korespondencyjnym, w których znajdowała się niezaklejona koperta na karty do głosowania	*	*	*	*	*	*	0
6e	Liczba kopert na karty do głosowania w głosowaniu korespondencyjnym wrzuconych do urny	*	*	*	*	*	1	9

Uwaga! Liczba z pkt 6 nie może być większa od liczby z pkt 3. Suma liczb z pkt 6a–6e nie może być mniejsza od liczby z pkt 6.

7	Liczba kart wyjętych z urny	*	1	1	3	6	9	2
7a	w tym liczba kart wyjętych z kopert na karty do głosowania w głosowaniu korespondencyjnym	*	*	*	*	*	1	9

Uwaga! Liczba z pkt 7 pomniejszona o liczbę z pkt 7a powinna być równa liczbie z pkt 2. Dodatkowo liczba z pkt 7a nie może być większa od liczby z pkt 6e.

8	Liczba kart nieważnych (<i>bez pieczęci obwodowej komisji wyborczej lub inne niż urzędowo ustalone</i>)	*	*	*	*	*	1	2
9	Liczba kart ważnych	*	1	1	3	6	8	0

Uwaga! Suma liczb z pkt 8 i 9 musi być równa liczbie z pkt 7.

10	Liczba głosów nieważnych (<i>z kart ważnych</i>)	*	*	*	7	3	6	6
10a	w tym z powodu postawienia znaku „X” obok nazwiska dwóch lub większej liczby kandydatów z różnych list	*	*	*	2	3	8	5

a44b96e3-ce37-4f46-b659-accf20b5a877



10b	w tym z powodu niepostawienia znaku „X” obok nazwiska żadnego kandydata	*	*	*	4	9	8	1
10c	w tym z powodu postawienia znaku „X” wyłącznie obok nazwiska kandydata na liście, której rejestracja została unieważniona (art. 436 § 3 i 6 Kodeksu wyborczego)	*	*	*	*	*	*	0

Uwaga! Suma liczb z pkt 10a – 10c musi być równa liczbie z pkt 10.

11	Liczba głosów ważnych oddanych łącznie na wszystkie listy kandydatów (z kart ważnych)	*	1	0	6	3	1	4
----	---	---	---	---	---	---	---	---

Uwaga! Suma liczb z pkt 10 i 11 musi być równa liczbie z pkt 9.

12. Na poszczególne listy kandydatów i umieszczonych na nich kandydatów oddano następujące liczby głosów ważnych:

Lista nr 1 — KW PRAWO I SPRAWIEDLIWOŚĆ

Liczba głosów ważnych oddanych na listę:	*	3	0	0	0	8
--	---	---	---	---	---	---

Na poszczególnych kandydatów z tej listy oddano następujące liczby głosów ważnych:

1)	JACH Michał	*	1	5	8	3	2
2)	KOSTRZEWA Joanna	*	*	6	0	3	9
3)	WÓJTOWICZ Elżbieta Ewa	*	*	2	4	9	9
4)	SENDEREK Michał	*	*	1	4	0	7
5)	SENDLAK Teresa	*	*	*	8	5	2
6)	DEC Jolanta	*	*	1	3	4	5
7)	SIDORCZUK Franciszek Ryszard	*	*	1	1	5	6
8)	STACHERA Damazy Waldemar	*	*	*	8	7	8
Razem		*	3	0	0	0	8

Uwaga! Suma głosów oddanych na wszystkich kandydatów z danej listy (rubryka „Razem”) równa się liczbie głosów ważnych oddanych na tę listę. Wyjątek od tej zasady może dotyczyć listy, na której znajduje się nazwisko kandydata skreślonego z listy.

Lista nr 2 — KWW KONFEDERACJA I BEZPARTYJNI SAMORZĄDOWCY

Liczba głosów ważnych oddanych na listę:	*	*	6	5	8	6
--	---	---	---	---	---	---

Na poszczególnych kandydatów z tej listy oddano następujące liczby głosów ważnych:

1)	ŻEROMSKI Dariusz Józef	*	*	2	6	6	6
2)	TERESIŃSKA Aleksandra Zofia	*	*	*	6	9	3
3)	KLIMASZEWSKI Tomasz Piotr	*	*	*	5	6	4
4)	FIGAS Małgorzata Zofia	*	*	*	5	2	7
5)	TROCHOWSKA Alina Justyna	*	*	*	3	4	6
6)	JANICKI Wojciech	*	*	*	4	7	3
7)	KONIECZNY Artur Mirosław	*	*	*	5	6	7
8)	LEWANDOWSKI Józef Romuald	*	*	*	7	5	0
Razem		*	*	6	5	8	6

Uwaga! Suma głosów oddanych na wszystkich kandydatów z danej listy (rubryka „Razem”) równa się liczbie głosów ważnych oddanych na tę listę. Wyjątek od tej zasady może dotyczyć listy, na której znajduje się nazwisko kandydata skreślonego z listy.

Lista nr 3 — KKW TRZECIA DROGA PSL-PL2050 SZYMONA HOŁOWNI



Liczba głosów ważnych oddanych na listę:	*	1	1	2	8	2
--	---	---	---	---	---	---

Na poszczególnych kandydatów z tej listy oddano następujące liczby głosów ważnych:

1)	SZWAJLIK Sebastian	*	*	3	0	0	9
2)	ŁAPECIŃSKI Marcin	*	*	1	6	3	6
3)	PAJOR-KUBICKA Alicja Anna	*	*	1	4	8	2
4)	GLIŃSKA Anna Katarzyna	*	*	1	5	4	2
5)	FEDOROWICZ Adam Wojciech	*	*	*	9	9	7
6)	WALTEROWICZ Adam Marek	*	*	*	9	2	0
7)	JESIONOWSKA Monika	*	*	*	8	1	9
8)	PACIEJEWSKI Tomasz Bolesław	*	*	*	8	7	7
Razem		*	1	1	2	8	2

Uwaga! Suma głosów oddanych na wszystkich kandydatów z danej listy (rubryka „Razem”) równa się liczbie głosów ważnych oddanych na tę listę. Wyjątek od tej zasady może dotyczyć listy, na której znajduje się nazwisko kandydata skreślonego z listy.

Lista nr 4 — KKW LEWICA

Liczba głosów ważnych oddanych na listę:	*	*	7	2	9	4
--	---	---	---	---	---	---

Na poszczególnych kandydatów z tej listy oddano następujące liczby głosów ważnych:

1)	RADZISZEWSKA-SKORUPA Beata Magdalena	*	*	2	5	3	1
2)	ŁUKASZCZYK-ŻUROWSKA Małgorzata Sylwia	*	*	1	1	8	3
3)	SKIERSKI Waldemar Paweł	*	*	*	7	3	8
4)	HAJEWSKA Natalia	*	*	*	5	9	1
5)	TROJANOWSKI Zbigniew	*	*	*	3	7	9
6)	KURPIEL Magdalena Natalia	*	*	*	5	5	2
7)	KARPIŃSKI Artur	*	*	*	3	7	0
8)	CZACZYK Dariusz	*	*	*	9	5	0
Razem		*	*	7	2	9	4

Uwaga! Suma głosów oddanych na wszystkich kandydatów z danej listy (rubryka „Razem”) równa się liczbie głosów ważnych oddanych na tę listę. Wyjątek od tej zasady może dotyczyć listy, na której znajduje się nazwisko kandydata skreślonego z listy.

Lista nr 5 — KKW KOALICJA OBYWATELSKA

Liczba głosów ważnych oddanych na listę:	*	3	0	7	4	9
--	---	---	---	---	---	---

Na poszczególnych kandydatów z tej listy oddano następujące liczby głosów ważnych:

1)	NOWAK Anna	*	1	2	7	3	9
2)	NYCZ Artur Adam	*	*	6	9	7	7
3)	SOWALA Katarzyna Maria	*	*	2	7	3	4
4)	WANCERZ Agnieszka Helena	*	*	1	6	7	8
5)	RINK Elżbieta Irena	*	*	1	2	7	9
6)	MATECKI Ryszard	*	*	1	7	3	5
7)	NOWICKA-SZYSZKA Agnieszka	*	*	2	6	0	5



8) SUCHARZEWSKI Robert	*	*	1	0	0	2
Razem	*	3	0	7	4	9

Uwaga! Suma głosów oddanych na wszystkich kandydatów z danej listy (rubryka „Razem”) równa się liczbie głosów ważnych oddanych na tę listę. Wyjątek od tej zasady może dotyczyć listy, na której znajduje się nazwisko kandydata skreślonego z listy.

Lista nr 7 — KW KOALICJA SAMORZĄDOWA OK SAMORZĄD

Liczba głosów ważnych oddanych na listę:	*	1	7	1	6	0
--	---	---	---	---	---	---

Na poszczególnych kandydatów z tej listy oddano następujące liczby głosów ważnych:

1) PRZEPIÓRA Marcin Andrzej	*	*	6	3	7	8
2) KUSTOSZ Olgierd	*	*	4	2	5	6
3) GAŚIOREK Aldona Bożena	*	*	*	8	5	0
4) PELCZARSKA Sylwia	*	*	*	6	4	2
5) PIĄTEK Józef Ryszard	*	*	1	3	1	4
6) WYSOCZAŃSKI Emanuel Klaudiusz	*	*	*	9	5	5
7) DOMIŃCZAK Edyta	*	*	*	9	3	2
8) PODLEŚNY Łukasz Piotr	*	*	1	8	3	3
Razem	*	1	7	1	6	0

Uwaga! Suma głosów oddanych na wszystkich kandydatów z danej listy (rubryka „Razem”) równa się liczbie głosów ważnych oddanych na tę listę. Wyjątek od tej zasady może dotyczyć listy, na której znajduje się nazwisko kandydata skreślonego z listy.

Lista nr 8 — KW NORMALNY KRAJ

Liczba głosów ważnych oddanych na listę:	*	*	1	4	2	7
--	---	---	---	---	---	---

Na poszczególnych kandydatów z tej listy oddano następujące liczby głosów ważnych:

1) BIEŃKOWSKI Sylwester Sławomir	*	*	*	5	9	9
2) DEUTRY Konrad Jakub	*	*	*	1	4	3
3) MĄDROWSKA Danuta	*	*	*	3	6	5
4) POTOMSKA Bogumiła Kazimiera	*	*	*	1	5	5
5) DZIATKO Adam	*	*	*	1	6	5
Razem	*	*	1	4	2	7

Uwaga! Suma głosów oddanych na wszystkich kandydatów z danej listy (rubryka „Razem”) równa się liczbie głosów ważnych oddanych na tę listę. Wyjątek od tej zasady może dotyczyć listy, na której znajduje się nazwisko kandydata skreślonego z listy.

Lista nr 9 — KW PLISP

Liczba głosów ważnych oddanych na listę:	*	*	1	8	0	8
--	---	---	---	---	---	---

Na poszczególnych kandydatów z tej listy oddano następujące liczby głosów ważnych:

1) TUREK Daniel	*	*	*	4	4	0
2) STELMACH Justyna Paulina	*	*	*	4	8	4
3) KULBIŃSKI Piotr Andrzej	*	*	*	1	6	8
4) STARCZEWSKA Magdalena	*	*	*	1	3	4
5) WALDOWSKI Artur	*	*	*	*	5	7



6)	GÓRSKA Marta Ewelina	*	*	*	1	8	1
7)	KOZŁOWSKA Justyna	*	*	*	3	4	4
Razem		*	*	1	8	0	8

Uwaga! Suma głosów oddanych na wszystkich kandydatów z danej listy (rubryka „Razem”) równa się liczbie głosów ważnych oddanych na tę listę. Wyjątek od tej zasady może dotyczyć listy, na której znajduje się nazwisko kandydata skreślonego z listy.

13. Spośród komitetów wyborczych mających zarejestrowaną listę w okręgu warunek uzyskania co najmniej 5% głosów ważnych w skali województwa, tj. co najmniej 29279 głosów, i prawo do uczestniczenia w podziale mandatów w okręgu uzyskały listy następujących komitetów wyborczych:

1) lista nr 1	KW PRAWO I SPRAWIEDLIWOŚĆ	30008
2) lista nr 2	KWW KONFEDERACJA I BEZPARTYJNI SAMORZĄDOWCY	6586
3) lista nr 3	KKW TRZECIA DROGA PSL-PL2050 SZYMONA HOŁOWNI	11282
4) lista nr 4	KKW LEWICA	7294
5) lista nr 5	KKW KOALICJA OBYWATELSKA	30749
6) lista nr 7	KW KOALICJA SAMORZĄDOWA OK SAMORZĄD	17160

Podział mandatów pomiędzy listy kandydatów

14. Wyliczenie ilorazów wyborczych dla poszczególnych list kandydatów uczestniczących w podziale mandatów jest następujące (z dokładnością do czterech miejsc po przecinku):

Lista nr 1

Liczba głosów oddanych na listę nr 1 — $X = 30008$

Wyliczone ilorazy wyborcze:

- X:1 = 30008,0
 X:2 = 15004,0
 X:3 = 10002,6667
 X:4 = 7502,0
 X:5 = 6001,6
 X:6 = 5001,3333
 X:7 = 4286,8571
 X:8 = 3751,0
 X:9 = 3334,2222
 X:10 = 3000,8

Lista nr 2

Liczba głosów oddanych na listę nr 2 — $X = 6586$

Wyliczone ilorazy wyborcze:

- X:1 = 6586,0
 X:2 = 3293,0
 X:3 = 2195,3333
 X:4 = 1646,5
 X:5 = 1317,2
 X:6 = 1097,6667
 X:7 = 940,8571
 X:8 = 823,25
 X:9 = 731,7778
 X:10 = 658,6

Lista nr 3

Liczba głosów oddanych na listę nr 3 — $X = 11282$

Wyliczone ilorazy wyborcze:

- X:1 = 11282,0
 X:2 = 5641,0
 X:3 = 3760,6667
 X:4 = 2820,5



X:5 = 2256,4
 X:6 = 1880,3333
 X:7 = 1611,7143
 X:8 = 1410,25
 X:9 = 1253,5556
 X:10 = 1128,2

Lista nr 4

Liczba głosów oddanych na listę nr 4 — X = 7294

Wyliczone ilorazy wyborcze:

X:1 = 7294,0
 X:2 = 3647,0
 X:3 = 2431,3333
 X:4 = 1823,5
 X:5 = 1458,8
 X:6 = 1215,6667
 X:7 = 1042,0
 X:8 = 911,75
 X:9 = 810,4444
 X:10 = 729,4

Lista nr 5

Liczba głosów oddanych na listę nr 5 — X = 30749

Wyliczone ilorazy wyborcze:

X:1 = 30749,0
 X:2 = 15374,5
 X:3 = 10249,6667
 X:4 = 7687,25
 X:5 = 6149,8
 X:6 = 5124,8333
 X:7 = 4392,7143
 X:8 = 3843,625
 X:9 = 3416,5556
 X:10 = 3074,9

Lista nr 7

Liczba głosów oddanych na listę nr 7 — X = 17160

Wyliczone ilorazy wyborcze:

X:1 = 17160,0
 X:2 = 8580,0
 X:3 = 5720,0
 X:4 = 4290,0
 X:5 = 3432,0
 X:6 = 2860,0
 X:7 = 2451,4286
 X:8 = 2145,0
 X:9 = 1906,6667
 X:10 = 1716,0

15. Szereg kolejno największych liczb (ilorazów wyborczych) jest następujący:


- 1) 30749,0 odpowiada liście nr 5
- 2) 30008,0 odpowiada liście nr 1
- 3) 17160,0 odpowiada liście nr 7
- 4) 15374,5 odpowiada liście nr 5
- 5) 15004,0 odpowiada liście nr 1
- 6) 11282,0 odpowiada liście nr 3
- 7) 10249,6667 odpowiada liście nr 5



16. W związku z tym, iż ilorazy wyborcze równe ostatniej z liczb uszeregowanych (upoważniającej do przyznania mandatu) uzyskały lista nr ..., lista nr ..., pierwszeństwo do otrzymania mandatu uzyskała lista nr ..., na którą oddano najwięcej głosów.
17. W związku z tym, iż ilorazy wyborcze równe ostatniej z liczb uszeregowanych (upoważniającej do przyznania mandatu) uzyskały lista nr ..., lista nr ... i oddano na nie równą liczbę głosów, pierwszeństwo do otrzymania mandatu uzyskała lista nr ..., na którą w większej liczbie obwodów oddano większą liczbę głosów.
18. Ponieważ pierwszeństwa do otrzymania mandatu nie można ustalić w sposób opisany w pkt 16 i 17 pierwszeństwo do uzyskania mandatu przez listę nr ..., listę nr ... Komisja ustaliła w trybie losowania i mandat przypadł liście nr ...

Przy sporządzeniu protokołu obecni byli członkowie Komisji:

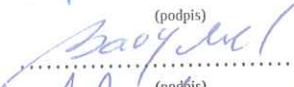
1) Łyczywek Włodzimierz - Przewodniczący


.....
(podpis)

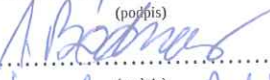
2) Przewoda Andrzej - Zastępca Przewodniczącego


.....
(podpis)

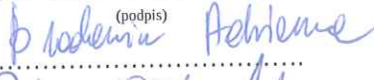
3) Baryluk Stanisław - Członek


.....
(podpis)


4) Bodnar Artur - Członek


.....
(podpis)


5) Brodowicz Adrianna - Członek


.....
(podpis)

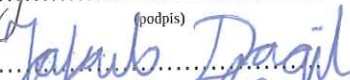
6) Chrobak Piotr - Członek


.....
(podpis)

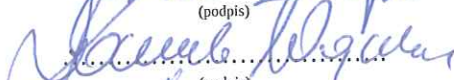
7) Chról Magdalena - Członek


.....
(podpis)

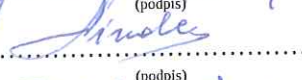
8) Dagil Jakub Michał - Członek


.....
(podpis)

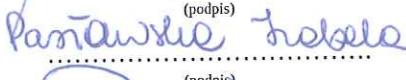
9) Kamiński Wojciech Dominik - Członek


.....
(podpis)

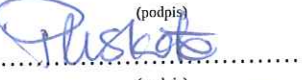
10) Lindecki Andrzej Krzysztof - Członek


.....
(podpis)

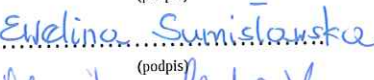
11) Paślawska Izabela Sylwia - Członek


.....
(podpis)

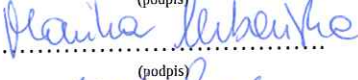
12) Pluskota Natalia Maria - Członek


.....
(podpis)

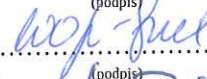
13) Sumisławska Ewelina Elżbieta - Członek


.....
(podpis)


14) Urbańska Monika Jagoda - Członek


.....
(podpis)

15) Wojnicz-Smal Luiza - Członek


.....
(podpis)

16) Zieliński Krzysztof - Członek


.....
(podpis)



10

8 -

a44b96e3-ce37-4f46-b659-accf20b5a877

