

Informacja o przebiegu wykonania planu finansowego Teatru Polskiego w Szczecinie za IV kwartały 2010 r.

(nazwa jednostki)

Plan przychodów

w zł

Lp.	Przychody	Plan na 2010 r.	Wykonanie na 31.12.2010 r.	% wykonania planu	Odchylenia od planu w zł
a	b	c	d	e=d:c	f=d-c
1	Przychody ze sprzedaży produktów i usług	1.902.485	1.866.172	98	36.314
2	Przychody ze sprzedaży towarów i materiałów				
3	Zmiana stanu produktów				
	Razem przychody ze sprzedaży	1.902.485	1.866.172	98	36.314
4	Pozostałe przychody operacyjne, w tym:	4.137.515	4.160.654	101	23.139
	- dotacje podmiotowe z budżetu województwa	4.017.515	4.017.515	100	-
	- dotacje podmiotowe z budżetu państwa				
	- dotacje podmiotowe z budżetów jednostek samorządu terytorialnego				
5	Przychody finansowe		21.499		21.499
	Przychody ogółem	6.040.000	6.048.325		8.325

Plan kosztów

w zł

Lp.	Koszty	Plan na 2010 r.	Wykonanie na 31.12.2010 r.	% wykonania planu	Odchylenia od planu w zł
a	b	c	d	e=d:c	f=d-c
1	Amortyzacja	302.000	302.485	100	485
2	Wynagrodzenia	3.495.000	3.496.230	100	1.230
3	Ubezpieczenia i inne świadczenia	568.800	569.189	100	389
4	Zużycie materiałów i energii	482.000	484.911	101	2.911
5	Usługi obce	749.000	784.556	105	35.556
6	Podatki i opłaty	21.000	21.570	100	570
7	Pozostałe koszty rodzajowe	422.200	422.336	100	136
8	Wartość sprzedanych towarów i materiałów				
	Razem koszty działalności operacyjnej	6.040.000	6.081.277	101	41.277
9	Pozostałe koszty operacyjne		857		857
10	Koszty sprzedaży				
11	Koszty finansowe w tym:		46		46
	- płatności odsetkowe, wynikające z zaciągniętych zobowiązań				
	Koszty ogółem	6.040.000	6.082.180	101	42.180

Dodatkowe informacje

w zł

Lp.	Środki na wydatki majątkowe	Plan na 2010 r.	Wykonanie na 31.12.2010 r.	% wykonania planu	Odchylenia od planu w zł
a	b	c	d	e=d:c	f=d-c
1	Środki na wydatki majątkowe, w tym:				
	- dotacje inwestycyjne z budżetu państwa				
	- dotacje inwestycyjne z budżetów jednostek samorządu terytorialnego				
	- środki z UE i inne zewnętrzne				
	- środki z innych źródeł				
2	Środki przyznane innym podmiotom				

w zł

Lp.	Wydatki inwestycyjne	Plan na 2010 r.	Wykonanie na 31.12.2010 r.	% wykonania planu	Odchylenia od planu w zł
a	b	c	d	e=d:c	f=d-c
1	Wydatki inwestycyjne	215.000	214.887	100	113

Stan środków pieniężnych

w zł

Lp.	Stan środków pieniężnych	Środki pieniężne	
		na 01.01.2010	na 31.12.2010
1	Środki pieniężne w kasie i na rachunkach	134.814	165.380

Stan należności


w zł

Lp.	Stan należności	Należności			
		ogółem		w tym wymagalne	
		na 01.01.2010	na 31.12.2010	na 01.01.2010	na 31.12.2010
1	Z tytułu dostaw i usług	14.669	16.143	1.563	3.655
2	Publiczno-prawne	122.683	19.015		
3	Dochodzone na drodze sądowej				
4	Pozostałe	55.150	51.667		
	Razem należności	192.502	86.825	1.563	3.655

Stan zobowiązań

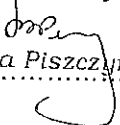
w zł

Lp.	Stan zobowiązań	Zobowiązania			
		ogółem		w tym wymagalne	
		na 01.01.2010.	na 31.12.2010.	na 01.01.2010.	na 31.12.2010.
1	Kredyty i pożyczki, w tym:				
	- długoterminowe				
	- krótkoterminowe				
2	Z tytułu dostaw i usług	32.103	42.270	363	272
3	Publiczno-prawne, w tym:	171.212	187.485		
	- ZUS	120.765	143.997		
	- urzędy skarbowe	45.245	37.863		
	- PFRON	5.202	5.625		
	- pozostałe				
4	Z tytułu wynagrodzeń				
5	Pozostałe zobowiązania	84.175	28.213		
	Zobowiązania ogółem	287.490	257.968	363	272


Data sporządzenia 2.02.2011r. 
 Sporządził:

Podpis Głównego Księgowego

GLÓWNA KSIĘGOWA


 Bożena Piszczynańska

Podpis Dyrektora jednostki
 DYREKTOR NACZELNY

ARTYSTYCZNY

 Adam Opatowicz

**Wykonanie dotacji otrzymanej z budżetu Województwa
Zachodniopomorskiego za IV kwartały 2010 rok.**

**TEATR POLSKI
w SZCZECINIE**

Lp.	Dotacja	Plan po zmianach na 2010	Wykonanie za IV kwartały 2010	Wskaźnik wykonania (4:3*100%)	Odchylenia realizacji od planu (4-100% kol.3)
1	2	3	4	5	6
1.	Podmiotowa	4.017.515,00	4.017.515,00	100	-
	Ogółem:	4.017.515,00	4.017.515,00	100	-

Sporządzający: Piszczńska Bożena

GLÓWNA KSIĘGOWA

Bożena Piszczńska
Bożena Piszczńska

DYREKTOR NACZELNY
ARTYSTYCZNY

Adam Opatowiec
Adam Opatowiec

Szczecin , 2.02.2011.r.